EL 9 NOU

PERIÒDIC INDEPENDENT D'OSONA I EL RIPOLLÈS

2a entrega

DOSSIER EMPRESES

Resultats econòmics de les companyies d'Osona, el Ripollès i el Moianès

2019

EL 9 NOU

31 de desembre de 2020

Durant l'any 2019 el creixement del sector industrial es va frenar en relació amb els quatre anys anteriors. El valor afegit brut (VAB) industrial va caure a Catalunya un 0,3%. A Osona, a diferència del Ripollès i el Moianès on va caure en un 2,9% i un 0,5% respectivament, es va mantenir positiu (+0,4%) gràcies a la indústria dels sectors agroalimentari i metall-mecànic i també a d'altres sectors diversos, que s'analitzen en aquest dossier.

El metall-mecànic i altres empreses de sectors diversos mantenen la vitalitat el 2019

Les 25 empreses analitzades en aquest dossier van augmentar facturacions i millorar resultats, en conjunt

Vic/Ripoll/Moià

Fer una avaluació de l'any 2019 es fa difícil després de tot el que ha passat, per sorpresa, el 2020. La contracció de l'economia pels efectes de la Covid-19 fa enyorar qualsevol temps millor. En els informes de gestió de 2019 de les empreses dels sectors metall-mecànic i d'altres diversos que s'analitzen en aquest dossier ja es fa referència a la pandèmia, que acabaria provocant que moltes d'elles apliquessin ERTO mentre va durar el confinament estricte de la primavera de 2020 i recorreguessin a crèdits ICO. La internacionalització i la constant automatització de processos van ser el motor d'aquest grup d'indústries el 2019, tot i que l'aparició de la Covid aquest 2020 està causant problemes en algunes d'elles per la caiguda de la demanda.

Sector del metall-mecànic

En aquest dossier no hi apareixen els comptes de la que ja era Prysmian, després que aquesta multinacional comprés General Cable i que el 2019 va iniciar el seu tancament (vegeu text adjunt). Tampoc hi ha, pel retard en la presentació dels comptes anuals provocat per la Covid-19, Axilone Metal, Elausa Electrònica i Automatismes, Mecánica Cape, Roquet Hydraulics, Some, Silgan Dispensing Systems i Covit. Del grup de 12 empreses presentades, sis han augmentat la facturació i les altres sis l'han reduït. Dues d'elles –Comforsa i Electro Jet– han caigut més de dos dígits. Les indústries del metall i de la maquinària i equips tenen un pes del 8% en la indústria d'Osona i sumen uns 5.400 llocs de treball, segons dades del darrer Informe de Competitivitat publicat per Creacció el 2019.

Sectors diversos

Les tretze empreses analitzades en aquest últim grup destaquen per tenir totes elles resultats positius. Pel que fa als seus ingressos, set han crescut –destaca Novatilu, amb un creixement del 42,5%– i sis els han reduït. La més gran de totes en volum de negoci és la multinacional del sector de serveis informàtics Seidor, que manté un creixement constant tant en facturació com en nombre de treballadors des de fa cinc o sis anys, quan va encetar l'estratègia de comprar altres empreses a tot el món. Com a novetat, i després d'anys de no fer-ho, hi apareix una empresa del sector de la construcció –Certis– que ha superat els 25 milions de xifra de negoci després de la batzegada de l'anterior crisi financera i se situa segona en el rànquing. Hi ha tres absències no desitjades: Grupo Alvic, Gas Oils Rovira de Moià i Ràdio Carrera de Manlleu, que tot i facturar més de 25 milions d'euros no apareixen perquè no havien presentat els comptes a l'hora de tancar aquesta edició. Entre les 13 empreses sumen una facturació conjunta de 875 milions d'euros i van generar 35,5 milions d'euros de benefici.

MARC SANYÉ

El 5 d'octubre de l'any 2019, un miler de persones es van manifestar a Manlleu contra el tancament de Prysmian, que feia pocs dies que s'havia anunciat

"Última nit a General Cable..."

El 2019 va acabar amb la decisió de la multinacional Prysmian de tancar la planta de producció de cables elèctrics a Manlleu. Al cap d'un any, només en quedava el laboratori

Manlleu

D.A.

"Última nit a General Cable/Prysmian Manlleu. Han set més de 36 anys, tota una vida en la fabricació dels cables elèctrics. Uns productes tecnològicament punters en el mercat d'avui en dia, amb sistemes de treball i màquines capdavanteres. Només el capitalisme pur i dur ha acabat amb tot això. Hem lluitat fins al final però no ha pogut ser. Avui acaba la primera fase del tancament de la planta de Manlleu". Això ho escrivia l'1 de febrer de 2020 a les xarxes socials un treballador de Prysmian afectat per la primera fase del tancament. Uns mesos abans, a principis d'octubre, l'empresa havia comunicat als treballadors que tancaria la planta de Manlleu i la de Montcada en els propers dos anys. I tal com va dir, ho va fer. De res van servir les protestes dels treballadors, les manifestacions amb el suport de la població o les demandes de les administracions. La companyia italiana, que havia comprat la seva competidora americana General Cable dos anys abans, va deixar clar el missatge: es compra i es tanca per treure's de sobre la competència. Tant és que en una planta, com la de Manlleu, es concentrés la part més especialitzada i innovadora dels cables. El president del comitè d'empresa, Jaume Matas, ho feia més gràfic. "Prysmian és una empresa que compra, mastega i escup el que no li interessa. Som nosaltres", va dir.

I és que ningú esperava que tanqués una empresa que havia tingut beneficis el 2018. Però els ERO (expedients de regulació de l'ocupació) es poden presentar legalment no només per causes econòmiques sinó també per causes tècniques, organitzatives o productives i Prysmian ho va fer apel·lant a les dues darreres. O sigui perquè s'estaven reorganitzant i pel canvi de demanda del seu producte al mercat. Un cop passat el primer ensurt es va intentar demanar a l'empresa que vengués la planta a algú del mateix sector però això precisament, la competència, és el que no volia Prysmian. Així que va tocar negociar i arribar a un acord, que va ser molt positiu per als treballadors. L'empresa no volia més soroll. Només tancar i vendre els immobles. Aquest 2020 ja va vendre la fàbrica de Montcada a Amazon i està en procés de fer el mateix a Manlleu, on de moment manté el laboratori d'I+D i una dotzena de treballadors que en depenen.

"El procés de competència creixent forma part del panorama", diu el catedràtic d'Economia Josep Oliver, autor de l'anuari comarcal que cada any publica el BBVA. No n'hi ha prou a fer les coses bé i ser competitius. Cal, a més, disposar d'un entorn que garanteixi adequadament diversos aspectes clau com una educació de qualitat, unes bones infraestructures, inversió en recerca i desenvolupament... "No hi ha dreceres", diu Oliver. Mentrestant, la indústria del metall-mecànic, que encara és forta a Osona, resisteix. I ningú s'atreveix a preveure els propers anys.

Després de cinc anys de creixement continuat, la facturació conjunta de les 12 principals empreses del sector metall-mecànic s'estanca el 2019. Pel que fa als resultats, La Farga Yourcopper Solutions perd 2,9 milions d'euros, just dos anys després d'haver duplicat la seva xifra de negocis superant els mil milions d'euros de facturació anual. La resta d'empreses, en conjunt, milloren els resultats obtinguts l'any anterior.

El metall-mecànic, un sector sòlid

Les 12 empreses analitzades d'aquest sector obtenen 24 milions d'euros de benefici

LA FARGA YOURCOPPER SOLUTIONS, SL

Els ingressos d'explotació d'aquesta empresa, fabricant de semielaborats de coure de les Masies de Voltregà, van baixar un 3,7% l'any 2019 respecte a l'any anterior, tot i mantenir-se per sobre dels mil milions d'euros. El seu resultat va ser negatiu, de 2,9 milions d'euros, degut en part a aquesta caiguda de la demanda i també als problemes de qualitat i de falta de productivitat derivats de la posada en marxa de la nova línia de colada contínua que havia inaugurat el 2018. Durant l'any 2019 va desenvolupar tres projectes d'I+D amb l'objectiu de millorar la qualitat del coure reciclat amb el qual treballa i va fer projectes importants com el de construcció d'una línia ferroviària a l'Índia. També durant aquest any va posar sota el paraigua d'un sol nom corporatiu, La Farga Yourcopper Solutions, les diverses empreses que té. Va tancar l'any amb alguns treballadors menys que l'anterior, 353.

GIRBAU GROUP, SA

Els comptes consolidats del grup Girbau presenten una facturació de 188,2 milions d'euros en el que va ser un molt bon any per a la companyia. El seu resultat va ser de prop de 7,1 milions d'euros, un 156,7% més que l'any 2018. L'empresa no només fabrica rentadores i assecadores sinó que els darrers anys ha consolidat un departament d'assessoria i serveis diversos relacionats amb finançament, estalvi de costos i automatització, entre d'altres. Durant l'any 2019 va posar en funcionament Saphire, una solució que monitoritza en temps real la maquinària i permet gestionar-la remotament. Amb quatre centres de producció a Vic, un a França i un a la Xina, la companyia, que compta amb 16 filials a l'estranger, dona feina a 965 treballadors i gaudeix d'una salut financera excel·lent, amb unes ràtios de solvència i de liquiditat notables. El 2020, en canvi, està sent un any molt complicat per a Girbau pels efectes de la Covid-19, ja que bona part dels seus clients són hotels i depenen del turisme, molt perjudicat per la pandèmia.

	La Farga Yourcopper Solutions, SA	GIRBAU, SA (Consolidat)
Seu social	Les Masies de Voltregà	Vic
Activitat principal	Producció semielaborats del coure	Fabricació de màquines de rentar i assecar
BALANÇ DE SITUACIÓ		
Actiu no corrent	**82.991.463 €**	**34.263.797 €**
Existències	99.913.638 €	42.339.581 €
Deutors	18.751.638 €	53.014.068 €
Tresoreria	569.038 €	20.334.721 €
Actiu corrent	**124.106.576 €**	**116.882.272 €**
Actiu total	**207.098.039 €**	**151.146.069 €**
Patrimoni net	60.174.899 €	86.358.864 €
Passiu no corrent	15.448.861 €	17.535.021 €
Passiu corrent	131.474.279 €	47.252.184 €
Patrimoni net i passiu	**207.098.039 €**	**151.146.069 €**
COMPTE DE RESULTATS		
Ingressos explotació	**1.012.637.884 €**	**188.272.832 €**
Consums d'explotació	-964.892.982 €	-89.283.504 €
Despeses de personal	-17.479.240 €	-51.525.618 €
Altres despeses d'explotació	-25.606.853 €	-34.117.918 €
Resultat brut d'explotació	**4.658.809 €**	**13.345.792 €**
Amortització d'immobilitzat	-7.244.540 €	-3.843.597 €
Altres resultats	777.840 €	35.378 €
Resultat financer	-2.203.589 €	-192.117 €
Resultat abans d'impostos	**-4.011.480 €**	**9.345.456 €**
Impost sobre societats	1.115.393 €	-2.267.265 €
Resultat de l'exercici	**-2.896.087 €**	**7.078.191 €**
RÀTIOS I MAGNITUDS		
Facturació 2018	1.051.602.015 €	172.360.587 €
Facturació 2019	1.012.637.884 €	188.272.832 €
Variació facturació 2018-2019	▼ **-3,7%**	▲ **9,2%**
Resultat 2018	1.357.434 €	2.757.892 €
Resultat 2019	-2.896.087 €	7.078.191 €
Variació resultat 2018-2019	▼ -	▲ **156,7%**
Fons de maniobra	▼ -7.367.703 €	▲ 69.630.088 €
Despeses de personal / persona	49.516 €	53.394 €
Vendes / persona	2.868.663 €	195.101 €
Valor afegit / vendes (%)	2,2%	35,6%
Personal assalariat (mitjana anual)	353	965
Solvència	■ 0,84	▲ 1,80
Importància dels fons propis	■ 29,1%	▲ 57,1%
Endeutament	▼ 244,2%	▲ 75,0%
Marge de benefici	▼ -0,3%	▲ 3,8%
Rendibilitat financera	▼ -4,8%	▲ 8,2%

LLEGENDA
Ràtio de solvència = Actiu corrent / Passiu exigible ▼ < 0,5 ■ 0,5-1,5 ▲ > 1,5
Ràtio d'endeutament = Passiu exigible / patrimoni net ▲ < 80% ■ 80-120% ▼ > 120%
Importància dels fons propis = Patrimoni net / actiu total ▼ < 25% ■ 25-50% ▲ > 50%
Rendibilitat financera (ROE) = Resultat net / Patrimoni Net ▼ < 0% ■ 0,1-5% ▲ > 5%
Marge de benefici = Resultat net / vendes ▼ < 0% ■ 0,1-3% ▲ > 3%

ALACER MAS, SL

L'empresa d'acer inoxidable i alumini de Gurb Alacer Mas va facturar el 2019 pràcticament el mateix que l'any anterior: 92,7 milions d'euros. Tot i que va augmentar el volum de peces venudes en un 4,83%, la seva facturació, que depèn molt de la variabilitat dels preus que van tendir a la baixa, ha crescut només un 0,6%. Va tancar 2019 amb uns resultats positius de 5,6 milions d'euros, un 19,5% inferiors als de 2018. Alacer Mas és una de les empreses d'aquest grup amb millors ràtios tant de solvència com de rendibilitat. Va ocupar una mitjana de 133 treballadors, distribuïts en diverses plantes a d'altres punts de Catalunya i Espanya, i preveia una baixada de vendes per aquest 2020, més enllà de la Covid-19, a causa de la desacceleració que arribava.

TÈCNIQUES D'ESTAMPACIÓ I EMBOTICIÓ DE METALLS, SA (TESEM)

La productora d'envasos per a la perfumeria Tesem, de Torelló, va fregar els 75 milions de facturació el 2019, el que representa un 4,3% més que l'any anterior generant un EBITDA de 7,2 milions d'euros, superior al de l'exercici anterior, que havia estat de 6 milions. El seu resultat net va créixer un 27% situant-se en 3,7 milions. Es tracta d'una empresa molt consolidada i la més gran del sector de la perfumeria de la Vall del Ges. Va tancar l'any amb 325 treballadors.

CATA ELECTRODOMÉSTICOS, SL

La facturació consolidada de Cata Electrodomésticos l'any 2019 va ser de 74,4 milions d'euros, un 4,1% més que l'any anterior. L'empresa va recuperar els resultats positius –l'any 2018 havia perdut 5,7 milions d'euros– aconseguint el 2019 prop d'1,3 milions de benefici. El seu balanç destaca per un nivell d'endeutament molt important, que multiplica per dotze el seu patrimoni net, que només cobreix un 7,7% del seu actiu total. Cata va destinar el 2019 al voltant d'1,8 milions a desenvolupament de nous productes i innovació, i tot i que inicialment comptava que les vendes li baixarien aquest 2020 per la pandèmia, ha acabat traient al mercat nous purificadors d'aire d'ús domèstic. Va tancar l'any amb 159 treballadors en plantilla.

	Alacer Mas, SL	Tècniques d'estampació i embutició de metalls, SA	Cata Electrodomésticos, SL (Consolidat)	Comercial de la Forja, SA	Sodeca, SLU
Seu social	Gurb	Torelló	Alcobendas	Comforsa	Sant Quirze de Besora
Activitat principal	Distribució de productes d'acer i alumini	Producció d'embalatges metàl·lics per a perfumeria i cosmètica	Fabricació d'electrodomèstics	Forja, estampació i embutició de metalls	Fabricació de maquinària de ventilació i refrigeració
BALANÇ DE SITUACIÓ					
Actiu no corrent	**8.209.677 €**	**25.814.555 €**	**47.394.472 €**	**43.354.215 €**	**12.463.302 €**
Existències	24.030.334 €	8.824.278 €	14.900.198 €	17.956.413 €	12.529.195 €
Deutors	18.092.384 €	14.063.466 €	14.747.438 €	10.020.840 €	13.844.408 €
Tresoreria	316.040 €	3.590.590 €	1.442.557 €	5.850.710 €	499.606 €
Actiu corrent	**42.442.547 €**	**27.014.562 €**	**38.069.859 €**	**33.869.753 €**	**27.508.880 €**
Actiu total	**50.652.224 €**	**52.829.118 €**	**85.464.331 €**	**77.223.968 €**	**39.972.182 €**
Patrimoni net	35.260.366 €	17.967.812 €	6.594.171 €	41.598.589 €	25.034.137 €
Passiu no corrent	944.182 €	9.558.477 €	39.726.326 €	16.992.746 €	3.640.216 €
Passiu corrent	14.447.676 €	25.302.828 €	39.143.834 €	18.632.633 €	11.297.829 €
Patrimoni net i passiu	**50.652.224 €**	**52.829.118 €**	**85.464.331 €**	**77.223.968 €**	**39.972.182 €**
COMPTE DE RESULTATS					
Ingressos d'explotació	**92.732.827 €**	**74.649.666 €**	**74.411.543 €**	**60.832.808 €**	**52.069.760 €**
Consums d'explotació	-75.624.733 €	-46.797.554 €	-50.061.587 €	-30.788.984 €	-29.496.517 €
Despeses de personal	-5.181.334 €	-12.855.118 €	-7.860.340 €	-12.820.323 €	-8.543.695 €
Altres despeses d'explotació	-3.666.352 €	-7.790.297 €	-12.261.527 €	-11.823.725 €	-11.769.255 €
Resultat brut d'explotació	**8.260.408 €**	**7.206.697 €**	**4.228.089 €**	**5.399.776 €**	**2.260.293 €**
Amortització d'immobilitzat	-945.970 €	-2.209.765 €	-1.788.632 €	-4.179.763 €	-868.796 €
Altres resultats	2.500 €	54.967 €	-216.635 €	-44.693 €	1.081 €
Resultat financer	68.132 €	-189.288 €	-702.228 €	-907.854 €	-75.808 €
Resultat abans d'impostos	**7.385.070 €**	**4.862.610 €**	**1.520.593 €**	**267.465 €**	**1.316.770 €**
Impost sobre societats	-1.735.828 €	-1.137.004 €	-263.509 €	-148.904 €	-273.535 €
Resultat de l'exercici	**5.649.242 €**	**3.725.606 €**	**1.257.084 €**	**118.561 €**	**1.043.235 €**
RÀTIOS I MAGNITUDS					
Facturació 2018	93.268.243 €	71.567.206 €	71.458.282 €	75.065.949 €	49.489.220 €
Facturació 2019	92.732.827 €	74.649.666 €	74.411.543 €	60.832.808 €	52.069.760 €
Variació facturació 2018-2019	▼ **-0,6%**	▲ **4,3%**	▲ **4,1%**	▼ **-19,0%**	▲ **5,2%**
Resultat 2018	7.018.646 €	2.933.284 €	-5.745.856 €	-1.318.615 €	2.811.239 €
Resultat 2019	5.649.242 €	3.725.606 €	1.257.084 €	118.561 €	1.043.234 €
Variació resultat 2018-2019	▼ **-19,5%**	▲ **27,0%**	▲ **-**	▲ **-**	▼ **-62,9%**
Fons de maniobra	▲ 27.994.871 €	▲ 1.711.734 €	▼ -1.073.975 €	▲ 15.237.120 €	▲ 16.211.051 €
Despeses de personal / persona	38.829 €	39.554 €	49.436 €	42.034 €	35.451 €
Vendes / persona	694.940 €	229.691 €	467.997 €	199.452 €	216.057 €
Valor afegit / vendes (%)	14,5%	27,0%	16,4%	30,0%	20,8%
Personal assalariat (mitjana anual)	133	325	159	305	241
Solvència	▲ 2,76	■ 0,77	▼ 0,48	■ 0,95	▲ 1,84
Importància dels fons propis	▲ 69,6%	■ 34,0%	▼ 7,7%	▲ 53,9%	▲ 62,6%
Endeutament	▲ 43,7%	▼ 194,0%	▼ 1196,1%	■ 85,6%	▲ 59,7%
Marge de benefici	▲ 6,1%	▲ 5,0%	■ 1,7%	■ 0,2%	■ 2,0%
Rendibilitat financera	▲ 16,0%	▲ 20,7%	▲ 19,1%	■ 0,3%	■ 4,2%

LLEGENDA

Ràtio de solvència = Actiu corrent / Passiu exigible ▼ < 0,5 ■ 0,5-1,5 ▲ > 1,5

Ràtio d'endeutament = Passiu exigible / patrimoni net < 80% ▲ 80-120% ■ > 120% ▼

Importància dels fons propis = Patrimoni net / actiu total < 25% ▼ 25-50% ■ > 50% ▲

Rendibilitat financera (ROE) = Resultat net / Patrimoni Net < 0% ▼ 0,1-5% ■ > 5% ▲

Marge de benefici = Resultat net / vendes ▼ < 0% ■ 0,1-3% ▲ > 3%

COMERCIALDE LA FORJA SA (COMFORSA)

L'any 2019 Comforsa va continuar amb l'estratègia de la nova direcció encetada el 2018 de reduir les pèrdues i després d'un 2018 encara amb resultats negatius d'1,3 milions, el febrer del 2019 va anunciar que ja portava cinc mesos consecutius sense pèrdues i finalment va aconseguir tancar l'any 2019 amb un benefici de 118.561 euros. La seva facturació va ser de 60,8 milions d'euros, un 19% menys que el 2018, en part per la baixada del preu de l'acer. Durant aquest any va aconseguir esmorteir els sorolls de la planta 7 de Campdevànol on s'havia instal·lat una premsa que donava problemes als veïns. La companyia, propietat d'Avançsa, empresa pública de la Generalitat, va elaborar un pla estratègic que va fins al 2022, en el qual es preveuen noves inversions en maquinària a les plantes de Comforsa 3 i 4. Precisament per afrontar aquestes inversions, el govern va fer el 2019 una ampliació de capital de 4,5 milions d'euros. El 2019 va ocupar de mitjana 305 treballadors amb els quals ha pactat un nou conveni de treball.

SODECA, SLU

Instal·lada a la nova planta de Ripoll, la fabricant de ventiladors Sodeca va tancar l'any amb una xifra de negocis de 52 milions d'euros, un 5,2% superior a la de 2018, i va obtenir un resultat positiu d'un milió d'euros, un 62,9% menys que l'any anterior. Durant l'any 2019, Sodeca va comprar la italiana Marelli Ventilazione, una companyia amb més de 128 anys d'història, fet que li suposà sumar 12 empreses al grup i un augment de la facturació per sobre dels 90 milions. La companyia ha crescut els darrers anys precisament comprant altres empreses. Amb Marelli, Sodeca incorpora filials a tot Itàlia i a la Xina. Amb la posada en marxa de la planta de Ripoll, més eficient en el consum energètic, l'empresa va augmentar un 14% el personal, tancant l'any amb 261 treballadors (els 241 que apareixen al quadre superior són la mitjana anual). L'empresa ha innovat aquest 2020 posant la seva tecnologia a fabricar peces per a respiradors per a les unitats de cures intensives i dissenyant i fabricant equips de nebulització per a la desinfecció d'espais així com netejadors d'aire.

KONECRANES AND DEMAG IBÉRICA, SL

Aquesta empresa, hereva de Grues Ausió, va superar el 2019 els 50 milions de facturació, un 4,2% més que l'any anterior, i va reduir lleugerament el seu benefici, que es va situar en 1,9 milions d'euros. Amb una sòlida situació financera, l'empresa especialitzada en la distribució i muntatge de sistemes d'elevació i transport per a tota mena d'indústries va tancar l'any amb 286 treballadors. El 2020, i davant els efectes de la Covid-19, va fer un ERTO temporal almenys fins al mes d'agost.

	Konecranes and Demag Iberica, SL	Manufacturados Férricos, SA Mafesa	Rodin, SA	Onnera Laundry	ElectroJet, SL
Seu social	Vic	Vic	Torelló	Sant Julià de Vilatorta	Gurb
Activitat principal	Muntatge i manteniment d'aparells d'elevació i transport	Distribució de materials fèrrics	Fabricació d'aparells eletrònics de ventilació	Fabricació de màquines de rentar i assecar	Construcció de maquinària per a la indústria tèxtil
BALANÇ DE SITUACIÓ					
Actiu no corrent	**2.986.000 €**	**10.508.130 €**	**990.000 €**	**4.677.611 €**	**3.537.077 €**
Existències	4.020.000 €	12.187.780 €	7.404.000 €	3.170.892 €	8.549.342 €
Deutors	14.144.000 €	9.390.919 €	5.893.000 €	2.090.374 €	6.292.161 €
Tresoreria	2.430.000 €	1.960.629 €	2.030.000 €	40.862 €	604.286 €
Actiu corrent	**20.625.000 €**	**23.539.328 €**	**23.431.000 €**	**8.776.240 €**	**15.533.244 €**
Actiu total	**23.611.000 €**	**34.047.458 €**	**24.421.000 €**	**13.453.851 €**	**19.070.321 €**
Patrimoni net	9.714.000 €	26.584.565 €	16.337.000 €	6.153.464 €	11.449.808 €
Passiu no corrent	5.300.000 €	1.516.502 €	390.000 €	2.424.849 €	1.551.113 €
Passiu corrent	8.597.000 €	5.946.391 €	7.693.000 €	4.875.538 €	6.069.401 €
Patrimoni net i passiu	**23.611.000 €**	**34.047.458 €**	**24.421.000 €**	**13.453.851 €**	**19.070.321 €**
COMPTE DE RESULTATS					
Ingressos d'explotació	**50.062.000 €**	**47.965.777 €**	**39.059.000 €**	**26.319.442 €**	**20.126.786 €**
Consums d'explotació	-24.266.000 €	-34.162.450 €	-29.531.000 €	-16.324.166 €	-12.344.647 €
Despeses de personal	-14.842.000 €	-7.257.163 €	-2.840.000 €	-4.051.413 €	-3.124.981 €
Altres despeses d'explotació	-7.847.000 €	-3.673.431 €	-3.323.000 €	-4.133.735 €	-3.096.464 €
Resultat brut d'explotació	**3.107.000 €**	**2.872.733 €**	**3.365.000 €**	**1.810.128 €**	**1.560.694 €**
Amortització d'immobilitzat	-313.000 €	-610.609 €	-260.000 €	-668.165 €	-500.041 €
Altres resultats	-141.000 €	6.880 €	- €	-228.251 €	34.824 €
Resultat financer	-129.000 €	63.877 €	-13.000 €	16.859 €	1.483 €
Resultat abans d'impostos	**2.524.000 €**	**2.332.880 €**	**3.092.000 €**	**930.571 €**	**1.096.960 €**
Impost sobre societats	-630.000 €	-508.069 €	-692.000 €	-184.306 €	123.364 €
Resultat de l'exercici	**1.894.000 €**	**1.824.811 €**	**2.400.000 €**	**746.265 €**	**1.220.324 €**
RÀTIOS I MAGNITUDS					
Facturació 2018	48.051.000 €	50.582.144 €	36.789.000 €	26.493.866 €	25.563.572 €
Facturació 2019	50.062.000 €	47.965.777 €	39.059.000 €	26.319.442 €	20.126.786 €
Variació facturació 2018-2019	▲ **4,2%**	▼ **-5,2%**	▲ **6,2%**	▼ **-0,7%**	▼ **-21,3%**
Resultat 2018	2.007.000 €	3.068.896 €	2.245.000 €	921.824 €	2.777.773 €
Resultat 2019	1.894.000 €	1.824.811 €	2.400.000 €	746.266 €	1.220.325 €
Variació resultat 2018-2019	▼ **-5,6%**	▼ **-40,5%**	▲ **6,9%**	▼ **-19,0%**	▼ **-56,1%**
Fons de maniobra	▲ 12.028.000 €	▲ 17.592.937 €	▲ 15.738.000 €	▲ 3.900.702 €	▲ 9.463.843 €
Despeses de personal / persona	51.895 €	41.001 €	37.368 €	39.334 €	74.404 €
Vendes / persona	175.042 €	270.993 €	513.934 €	255.529 €	479.209 €
Valor afegit / vendes (%)	36,7%	21,2%	15,6%	22,5%	23,3%
Personal assalariat (mitjana anual)	286	177	76	103	42
Solvència	■ 1,48	▲ 3,15	▲ 2,90	■ 1,20	▲ 2,04
Importància dels fons propis	■ 41,1%	▲ 78,1%	▲ 66,9%	■ 45,7%	▲ 60,0%
Endeutament	▼ 143,1%	▲ 28,1%	▲ 49,5%	■ 118,6%	▲ 66,6%
Marge de benefici	▲ 3,8%	▲ 3,8%	▲ 6,1%	■ 2,8%	▲ 6,1%
Rendibilitat financera	▲ 19,5%	▲ 6,9%	▲ 14,7%	▲ 12,1%	▲ 10,7%

LLEGENDA

Ràtio de solvència = Actiu corrent / Passiu exigible ▼ < 0,5 ■ 0,5-1,5 ▲ > 1,5

Ràtio d'endeutament = Passiu exigible / patrimoni net < 80% ▲ 80-120% ■ > 120% ▼

Importància dels fons propis = Patrimoni net / actiu total < 25% ▼ 25-50% ■ > 50% ▲

Rendibilitat financera (ROE) = Resultat net / Patrimoni Net < 0% ▼ 0,1-5% ■ > 5% ▲

Marge de benefici = Resultat net / vendes ▼ < 0% ■ 0,1-3% ▲ > 3%

MANUFACTURADOS FÉRRICOS, SA (MAFESA)

Notant ja l'aturada en algunes activitats, Mafesa va tancar el 2019 amb una facturació de 47,9 milions d'euros, un 5,2% més baixa que l'any 2018, i un resultat positiu d'1,8 milions d'euros, un 40,5% menys. L'any 2019, seguint el que feia els anys anteriors, va invertir en maquinària prop d'1,7 milions d'euros. Tot i que en la primera sacsejada de la Covid-19 d'aquest 2020 no va haver d'aplicar mesures per regular l'ocupació, sí que preveia una baixada de vendes important per aquest exercici. Mafesa ha invertit en posar 1.164 panells de plaques solars d'autoconsum a la nau de Seva, que generaran més de 380.000 kWh, que cobriran el 30% de la demanda de la nau. Va ocupar el 2019 una mitjana de 177 treballadors.

RODIN, SA

Rodin és una empresa de Torelló que forma part del grup Soler & Palau, nascut a Ripoll i ara amb seu a Parets del Vallès. L'any 2019 va facturar 39 milions d'euros, un 6,2% més que l'any anterior, i va obtenir un resultat positiu de 2,4 milions, un 6,9% més que el 2018. L'empresa esta instal·lada a Torelló des del 2011 quan li mancava espai a Ripoll per la seva divisió de ventiladors domèstics. Té 76 treballadors.

De Covit a Silgan

Torelló

D.A.

L'abril de 2019 l'empresa Silgan White Cap, fabricant de taps metàl·lics per a pots de conserva i amb una facturació del voltant de 20 milions d'euros, va anunciar el tancament de la planta de Torelló i l'acomiadament de 59 dels seus 73 treballadors. Era la mateixa producció que feia Vem de Tapas Metálicas, empresa del grup Vemsa, que la holding Silgan havia comprat el 2008.

La mateixa multinacional americana -Silgan- uns mesos més tard, el gener de 2020, anunciava la compra del grup francès Àlbea, dins del qual hi havia una altra empresa de Torelló, Covit. Així, amb pocs mesos la multinacional americana que cotitza al Nasdaq va passar de marxar de Torelló a tornar-hi, però ara amb un altre vestit i una activitat una mica diferent.

ONNERA LAUNDRY BARCELONA, SA

Onnera Laundry és una fabricant de rentadores i assecadores industrials situada a Sant Julià de Vilatorta. Té el seu origen l'any 1922 amb la creació de Talleres Roca a Vic, que l'any 2001 va passar a formar part del grup Onnera, la matriu de la qual és Fagor Industrial. El 2002 l'empresa es va instal·lar

en una nau de 8.000 metres quadrats a Sant Julià, que va ampliar en 2.000 més l'any 2017. El 2019 va fer una segona ampliació de 3.000 metres quadrats més. El grup Onnera, que fabrica també per al sector de l'hoteleria i les cuines, té nou plantes de fabricació a diversos països i 35 oficines comercials. La divisió de rentadores, situada a Sant Julià, va tancar l'any passat amb una facturació de 26,3 milions d'euros, molt poc menys (-0,7%) que l'any anterior. El resultat va ser de 746.266 euros, un 19% menys que el 2018. L'EBITDA, d'1,5 milions d'euros, és un 2,2% més alt que el de 2018. Va ocupar durant l'any una mitjana de 103 treballadors.

ELECTRO JET, SL

La fabricant de maquinària tèxtil de Gurb Electro Jet va baixar el 2019 la seva facturació en un 21,3%, situant-la en 20,1 milions, i també va reduir el seu resultat en un 56,1%, situant-lo en 1,2 milions. El seu balanç reflecteix una molt bona salut financera, amb excel·lents ràtios de solvència i poc endeutament. A finals de l'any 2018, el grup suís Rieter Holding va entrar a formar part del seu accionariat adquirint un 25% de les accions. Pertànyer a un grup amb 17 fàbriques a tot el món va comportar un replantejament del negoci i de l'estratègia durant l'exercici de 2019 que serà la base per al creixement dels propers anys, segons expliquen en el seu informe de gestió. Durant l'any van continuar amb els seus projectes de recerca com el d'una nova metxera automatitzada amb el suport del CDTI i amb un pressupost aprovat de més d'1,9 milions i es va iniciar un nou sistema de tornejat a fàbrica amb un pressupost de més de 280.000 euros. L'empresa exporta el 96% de les seves vendes i va ocupar durant l'any 2019 una mitjana de 42 treballadors.

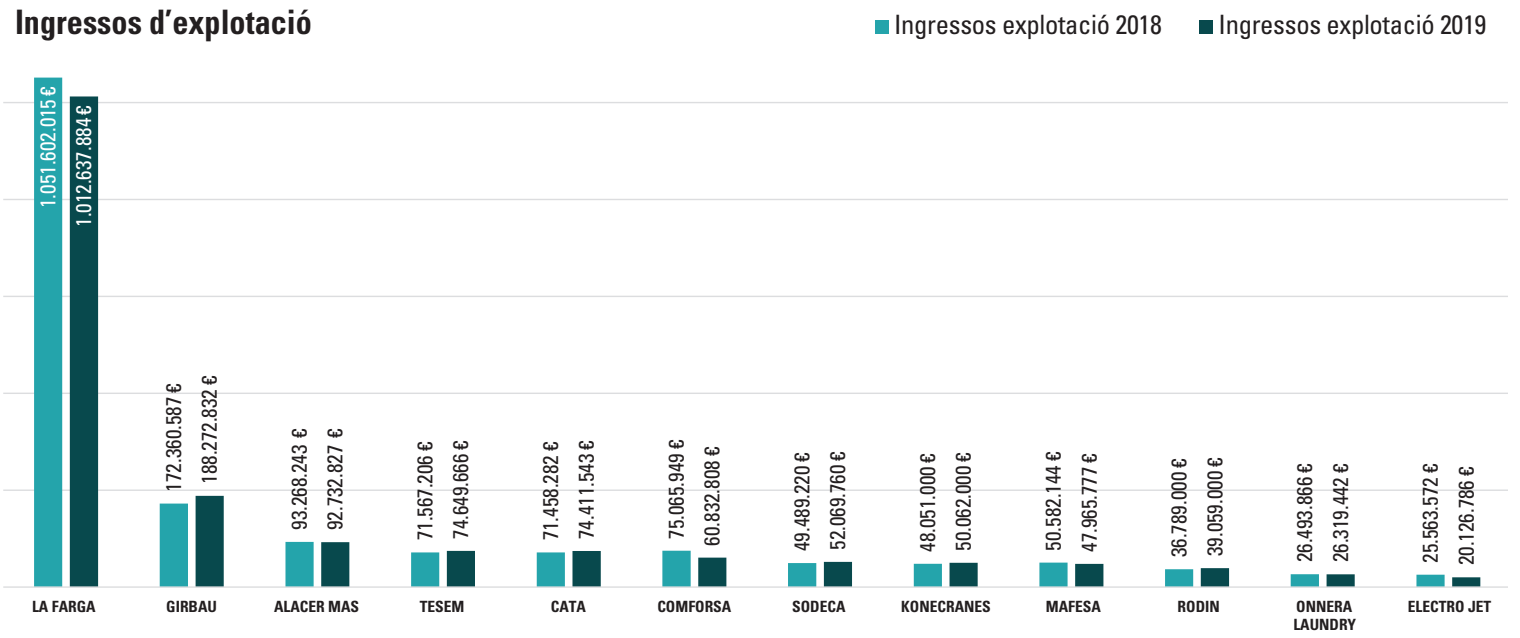

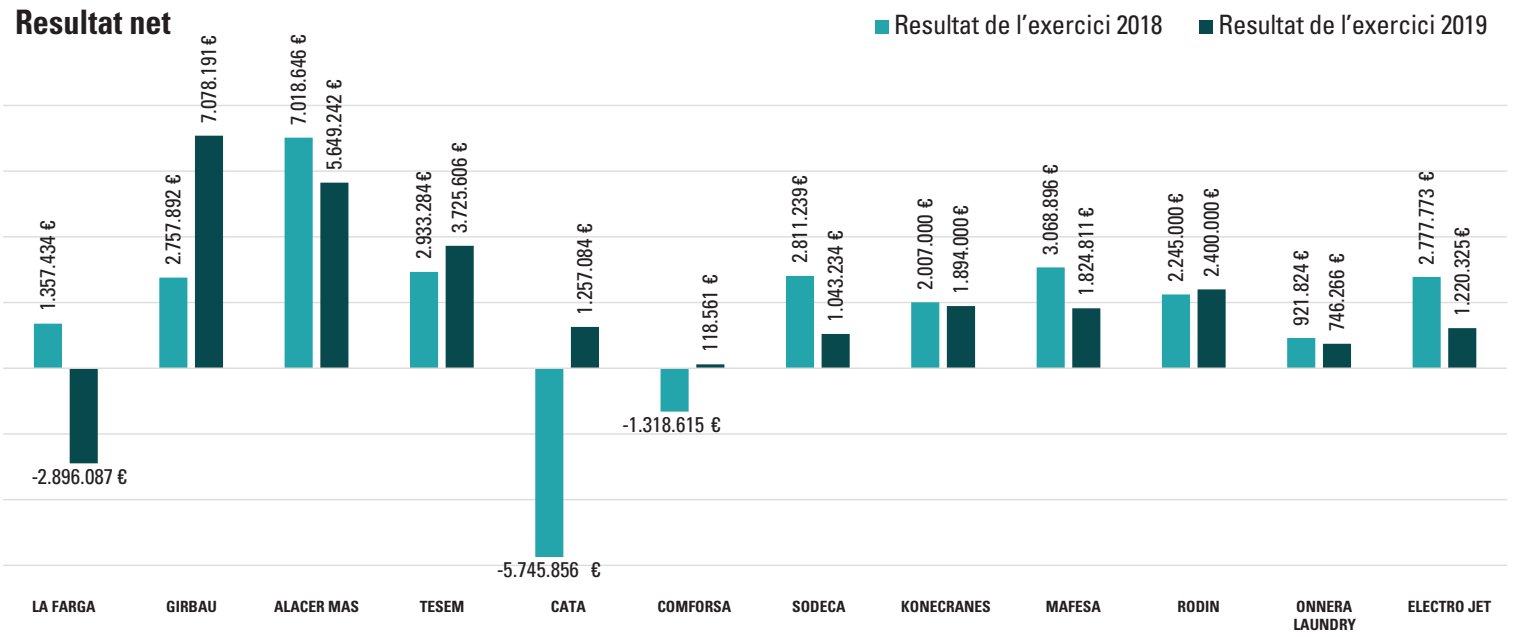

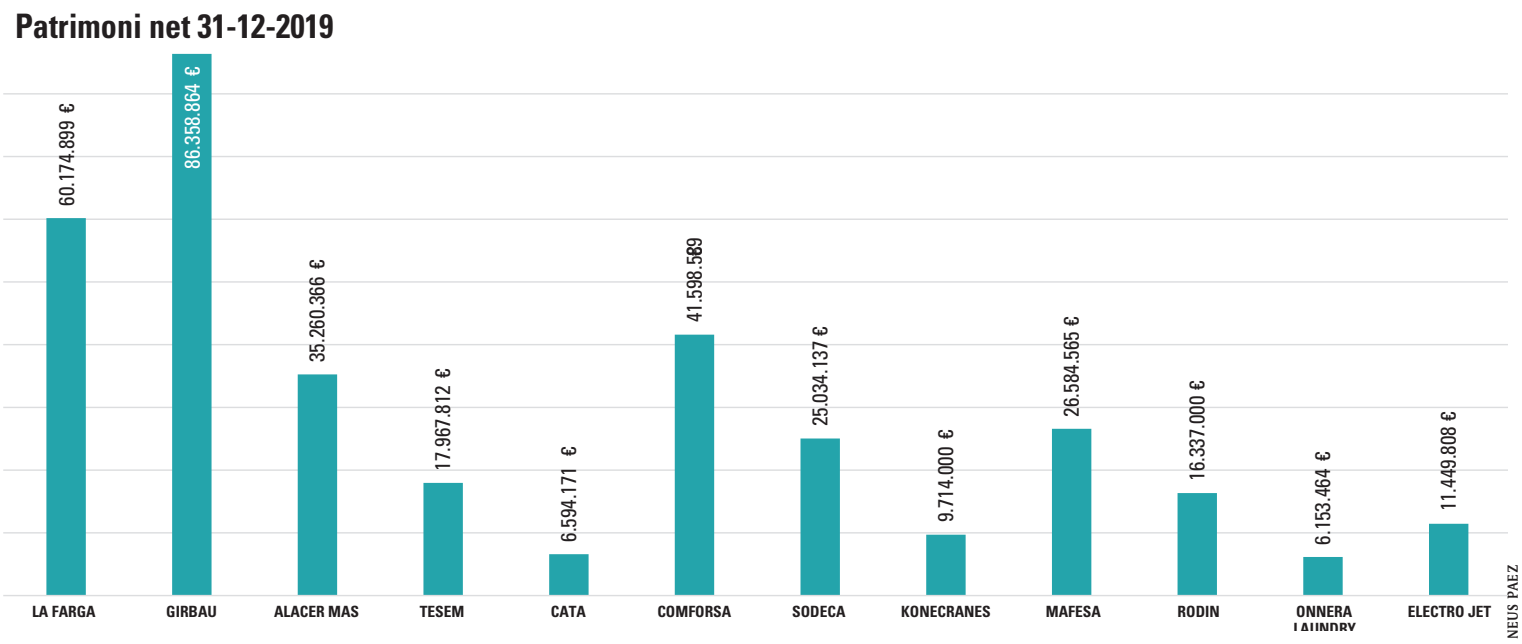

NEUS PAEZ

Estimats Reis Mags,

Aquest any, us vull demanar, abans que res, protecció pel coronavirus, i també que m'arregleu l'antena perquè m'han dit que he de treure el fanalet al balcó ja que només us podré veure per EL 9 TV.

Has deixat de veure EL 9 TV ?

Resintonitza el teu televisor

i si tot i això no ens veus avisa el teu instal·lador de confiança.

4 i 5 de gener	recorregut pel campament reial de Manlleu	**Nit de Reis** **A partir de les 7 de la tarda**	programa especial en directe de l'arribada de Ses Majestats a Vic

Més informació a:

93 889 49 49

el9nou.cat/antena

Perquè els Reis no passin de llarg

Totes les empreses de diversos sectors analitzades en aquest dossier van tancar l'any 2019 amb beneficis i set de les tretze van augmentar la seva xifra de negocis. En aquest sentit, destaca Novatilu de Manlleu, vinculada a Benito Urban, que ha crescut en vendes un 42,5%. La més gran en volum de negoci és la multinacional Seidor, que s'acosta als 500 milions d'euros de facturació i supera els 16 milions de resultat net.

Resultats també positius

Les empreses de diversos sectors tanquen l'any amb beneficis; la majoria, a més, augmenten facturació

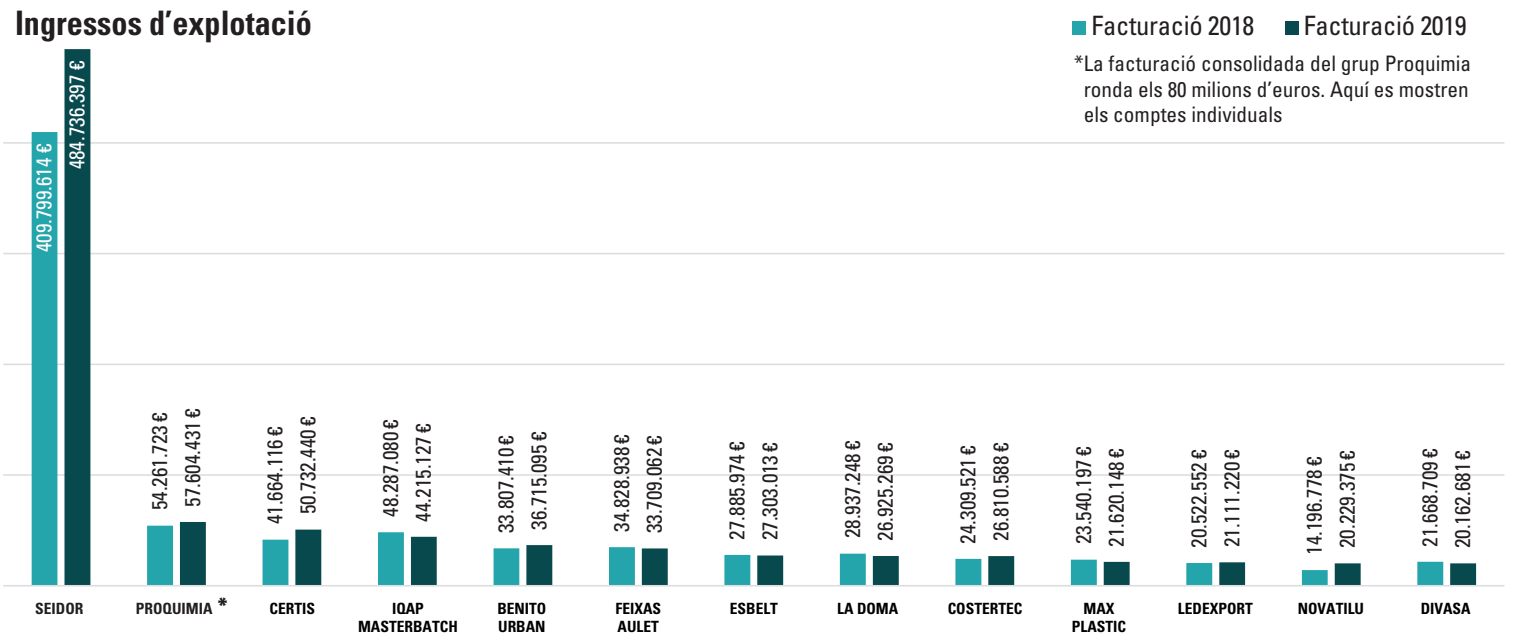

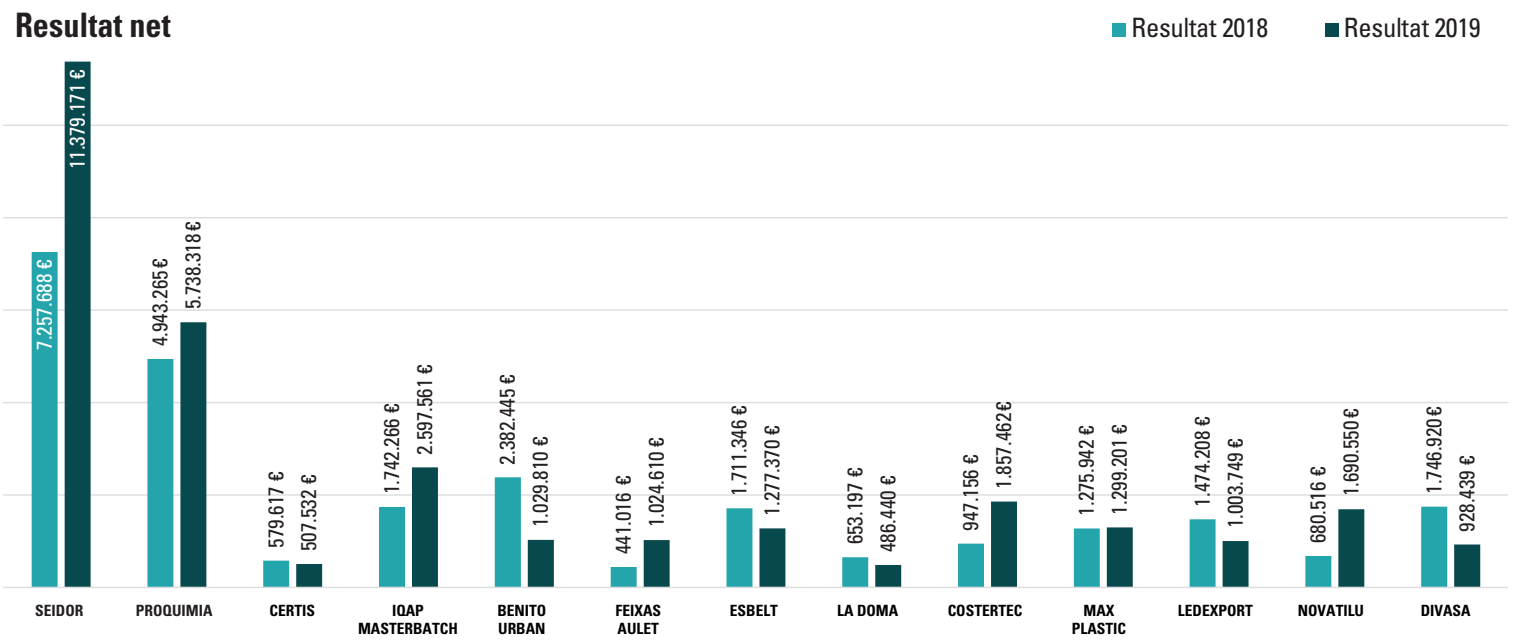

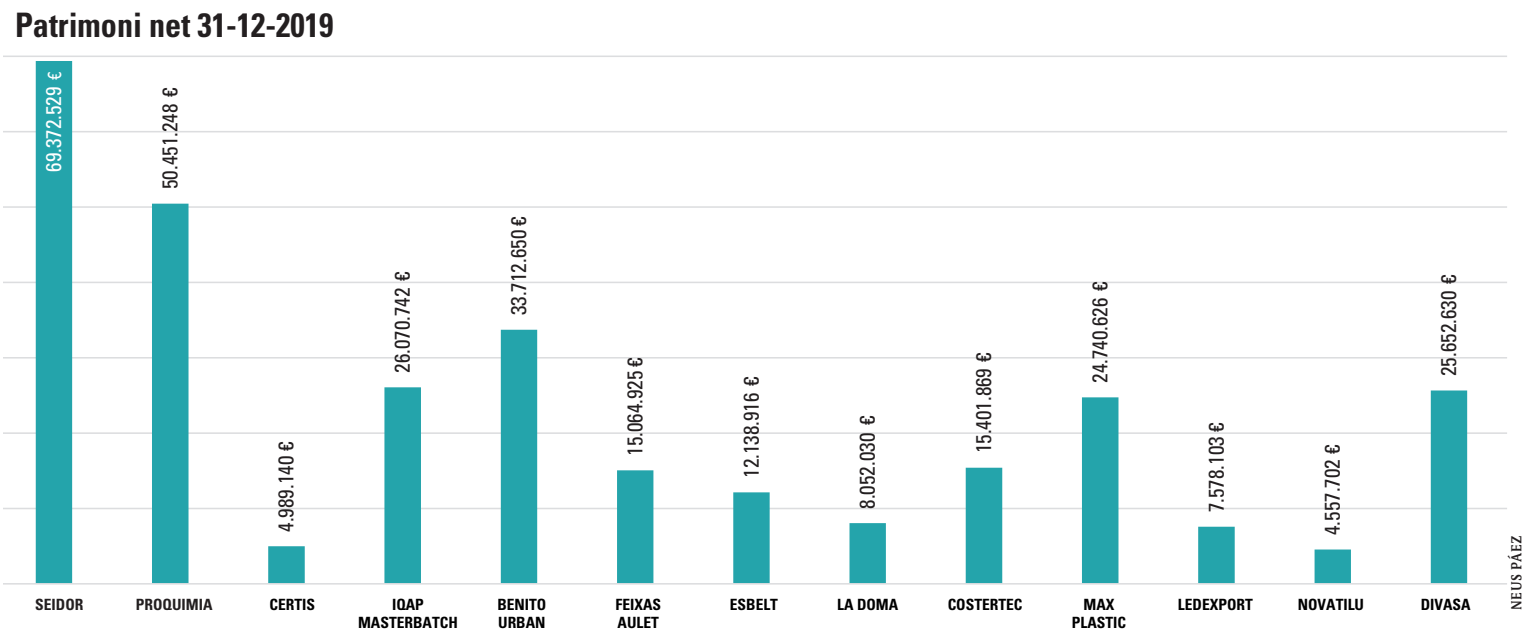

NEUS PÁEZ

SEIDOR GROUP, SA

El 2019, el grup Seidor va créixer un 18,3% en ingressos respecte al 2018 acostant-se, tal com preveia, als 500 milions d'euros. Va facturar-ne 488,2 i va obtenir un resultat de 16 milions d'euros, un 48,8% més que el 2018. Seidor, a qui Cepyme ja situava els anys 2015, 2016 i 2017 com una de les 500 empreses amb més creixement de l'Estat, va potenciar els serveis relacionats amb la intel·ligència artificial i l'internet de les coses, alguns dels quals ja han donat fruit aquest 2020. Tot aquest creixement previ els va portar l'any passat a ampliar les seves oficines a Barcelona i Galícia i a obrir un nou centre de competència, amb especialistes, a la zona d'Orient, un dels seus focus de creixement. La multinacional ocupava 4.904 treballadors l'any 2019.

PROQUIMIA, SA

L'empresa de productes químics i desinfectants de Vic va augmentar un 6,2% les seves vendes el 2019 respecte al 2018, segons els seus comptes individuals. Va facturar 57,6 milions d'euros i va obtenir uns resultats de 5,7 milions d'euros, un 16,1% més que l'any anterior. Un any més la major part de les seves vendes van ser al mercat internacional, on l'empresa ja és molt present. Seguint la línia de la reducció de l'ús de plàstic, l'empresa ha canviat les bosses de plàstic per d'altres 100% compostables i biodegradables obtingudes a partir del midó de la patata, evitant així la producció de 10.000 bosses de plàstic cada any. També va continuar invertint en nova maquinària d'envasat més automatitzada i amb més capacitat productiva i va llançar els envasos per a líquids tipus eco que es poden fer servir sense la caixa de cartró. Proquimia és una empresa molt capitalitzada, amb unes ràtios de solvència i de liquiditat excel·lents. Ocupa 255 treballadors

CERTIS OBRES I SERVEIS, SA

Certis és una empresa del sector de la construcció que va tancar l'any 2019 amb una facturació de 50,7 milions d'euros, un 21,8% més que el 2018, i va obtenir uns resultats de 507.532 euros, que representen només un 1% dels seus ingressos. El sector de la construcció va començar a recuperar-se l'any 2014 de la crisi financera de l'any 2007, tot i que amb alts i baixos. En el cas de Certis els dos darrers anys ha crescut per la tendència a l'alça de la demanda d'obra al sector públic, però també per haver diversificat les vendes cap al sector privat. Va tancar l'any amb 90 treballadors.

IQAP MASTERBACHT GROUP, SL

La societat de les Masies de Roda, que forma part del grup nord-americà Poly One, va reduir un 8,4% la seva xifra de negocis facturant prop de 44,2 milions d'euros i va obtenir un resultat de 2,6 milions d'euros, un

	Seidor , SA	Proquimia, SA	Certis Obres i Serveis, SA	Iqap Masterbatch Group, SL	Benito Urban, SL
Seu social	Vic	Vic	Balenyà	Les Masies de Roda	Vic
Activitat principal	Serveis de consultoria informàtica	Producció i comerç de sabons	Construcció i promoció d'habitatges	Fabricació de matèries plàstiques	Comerç i elaboració de mobiliari urbà
BALANÇ DE SITUACIÓ					
Actiu no corrent	**32.215.688 €**	**23.006.778 €**	**393.351 €**	**19.393.068 €**	**23.508.128 €**
Existències	461.858 €	5.057.464 €	296.238 €	4.174.904 €	10.168.206 €
Deutors	128.701.363 €	22.161.759 €	17.921.460 €	8.585.865 €	9.756.174 €
Tresoreria	38.201.079 €	11.540.067 €	4.614.654 €	4.774.254 €	3.774.375 €
Actiu corrent	**194.630.655 €**	**38.782.537 €**	**23.149.066 €**	**17.612.980 €**	**24.062.123 €**
Actiu	**226.846.343 €**	**61.789.315 €**	**23.542.417 €**	**37.006.049 €**	**47.570.251 €**
Patrimoni net	69.372.529 €	50.451.248 €	4.989.140 €	26.070.742 €	33.712.650 €
Passiu no corrent	25.914.397 €	3.408.862 €	147.244 €	4.355.852 €	5.705.248 €
Passiu corrent	131.559.417 €	7.929.205 €	18.406.034 €	6.579.455 €	8.152.353 €
Patrimoni net i passiu	**226.846.343 €**	**61.789.315 €**	**23.542.417 €**	**37.006.049 €**	**47.570.251 €**
COMPTE DE RESULTATS					
Ingressos explotació	**488.241.339 €**	**57.604.431 €**	**50.732.440 €**	**44.215.127 €**	**36.715.095 €**
Consums d'explotació	-250.601.894 €	-27.049.202 €	-43.193.176 €	-22.753.868 €	-22.574.977 €
Despeses de personal	-166.617.531 €	-12.330.561 €	-4.654.034 €	-9.744.975 €	-4.759.362 €
Altres despeses d'explotació	-43.121.299 €	-10.844.038 €	-2.424.403 €	-6.762.078 €	-7.996.438 €
Resultat brut d'explotació	**27.900.614 €**	**7.380.630 €**	**460.827 €**	**4.954.206 €**	**1.384.318 €**
Amortització d'immobilitzat	-3.046.121 €	-980.070 €	-147.702 €	-2.102.669 €	-294.712 €
Altres resultats	-815.094 €	17.213 €	121.883 €	40.914 €	429 €
Resultat financer	-3.159.170 €	791.249 €	239.823 €	245.873 €	207.888 €
Resultat abans d'impostos	**20.880.229 €**	**7.209.022 €**	**674.831 €**	**3.138.324 €**	**1.297.923 €**
Impost sobre societats	-4.802.724 €	-1.470.705 €	-167.299 €	-540.763 €	-268.113 €
Resultat de l'exercici	**16.077.505 €**	**5.738.317 €**	**507.532 €**	**2.597.561 €**	**1.029.810 €**
RÀTIOS I MAGNITUDS					
Facturació 2018	412.688.097 €	54.261.723 €	41.664.116 €	48.287.080 €	33.807.410 €
Facturació 2019	488.241.339 €	57.604.431 €	50.732.440 €	44.215.127 €	36.715.095 €
Variació facturació 2018-2019	▲ **18,3%**	▲ **6,2%**	▲ **21,8%**	▼ **-8,4%**	▲ **8,6%**
Resultat 2018	10.806.055 €	4.943.265 €	579.617 €	1.742.266 €	2.382.445 €
Resultat 2019	16.077.506 €	5.738.318 €	507.532 €	2.597.561 €	1.029.810 €
Variació resultat 2018-2019	▲ **48,8%**	▲ **16,1%**	▼ **-12,4%**	▲ **49,1%**	▼ **-56,8%**
Fons de maniobra	▲ 63.071.238 €	▲ 30.853.332 €	▲ 4.743.032 €	▲ 11.033.525 €	▲ 15.909.770 €
Despeses de personal / persona	33.976 €	46.884 €	51.711 €	49.719 €	50.632 €
Vendes / persona	99.560 €	219.028 €	563.694 €	225.587 €	390.586 €
Valor afegit / vendes (%)	40,1%	34,9%	10,2%	33,8%	17,1%
Personal assalariat (mitjana anual)	4.904	263	90	196	94
Solvència	■ 1,24	▲ 3,42	■ 1,25	▲ 1,61	▲ 1,74
Importància dels fons propis	■ 30,6%	▲ 81,7%	▼ 21,2%	▲ 70,4%	▲ 70,9%
Endeutament	▼ 227,0%	▲ 22,5%	▼ 371,9%	▲ 41,9%	▲ 41,1%
Marge de benefici	▲ 3,3%	▲ 10,0%	■ 1,0%	▲ 5,9%	■ 2,8%
Rendibilitat financera	▲ 23,2%	▲ 11,4%	▲ 10,2%	▲ 10,0%	■ 3,1%

LLEGENDA

Ràtio de solvència = Actiu corrent / Passiu exigible ▼ < 0,5 ■ 0,5-1,5 ▲ > 1,5

Ràtio d'endeutament = Passiu exigible / patrimoni net < 80% ▲ 80-120% ■ > 120% ▼

Importància dels fons propis = Patrimoni net / actiu total < 25% ▼ 25-50% ■ > 50% ▲

Rendibilitat financera (ROE) = Resultat net / Patrimoni Net < 0% ▼ 0,1-5% ■ > 5% ▲

Marge de benefici = Resultat net / vendes ▼ < 0% ■ 0,1-3% ▲ > 3%

49,1% superior al de 2018. També ha crescut l'ebitda (benefici brut d'explotació), que ha pujat a 4.994.000 euros, mentre que el 2018 eren 3.930.000 euros. Les expectatives per a l'any 2020 van canviar a l'espera dels efectes de la Covid-19. L'empresa, ben posicionada en el seu sector i que fa inversions constants en nous productes, va tancar l'exercici amb 196 treballadors i destaca per gaudir d'uns índexs de solvència, importància dels fons propis, endeutament, marge de benefici i rendibilitat financera molt bons.

BENITO URBAN, SL

Un 8,6% va créixer la facturació de Benito Urban l'any 2019, superant els 36,7 milions d'euros, que li van reportar un resultat de poc més d'un milió d'euros, que tot i ser un 56,8% inferior al de l'exercici anterior és un bon resultat en el primer any sencer que l'empresa tornava a ser dels seus propietaris originals, la família Carandell, que l'any 2011, amb un volum de negoci de 39 milions d'euros anuals, es va vendre l'empresa al grup de capital risc belga Ergon Capital. L'any 2018, Benito va entrar en un preconcurs de creditors que la va portar a la venda i la va recomprar Carandell. Ara l'empresa té la seu a Vic i la planta on es fan els acabats de les peces de mobiliari urbà que fabrica és a Sallent. Abans tenia la seu a Manlleu i una planta a Sant Bartomeu del Grau on la direcció de l'empresa volia tornar. Benito Urban ha dedicat aquest any a buscar sinergies amb Novatilu, l'altra empresa del grup familiar que també és del mateix sector tot i que més especialitzada en il·luminació. Benito va ocupar durant l'any 2019 una mitjana de 94 treballadors.

FEIXAS AULET, SA

Feixas Aulet va baixar un 3,2% la seva facturació el 2019 en relació amb el 2018. Va facturar 33,7 milions d'euros i va obtenir un resultat d'1 milió d'euros, un 132,3% més que el 2018, gràcies a una millora molt important del resultat financer. Preveia un 2020 semblant tot i la pandèmia ja que l'empresa, com a servei essencial, no va patir el tancament i no va fer cap ERTO. Va acabar l'any amb 117 treballadors i destaca per una bona posició financera i una cobertura del seu actiu amb fons propis de 92,7%.

ESBELT, SA

Els comptes consolidats d'Esbelt, empresa que ha arribat als 50 anys aquest 2020, mostren una facturació de 27,3 milions d'euros i un resultat d'1,3 milions d'euros, un 25,4% inferior al de 2018. L'empresa fabricant de cintes transportadores té previst millorar les seves instal·lacions en un nou espai que es construirà un cop es faci el polígon del Mas de Manlleu, al costat del Verdaguer.

	Feixas Aulet, SA	Esbelt, SA (consolidat)	La Doma SA de Curtidos	Costertec, SA	Manufacturas Max Plastic, SA
Seu social	Roda de Ter	Manlleu	Centelles	Torelló	Ribes de Freser
Activitat principal	Comerç a l'engròs i al detall de combustibles	Producció de cintes transportadores termoplàstiques	Adob i acabat de pell	Producció de bombes i vàlvules per a aerosols	Fabricació d'articles acabats de plàstic
BALANÇ DE SITUACIÓ					
Actiu no corrent	**5.178.776 €**	**9.726.940 €**	**6.705.702 €**	**8.517.734 €**	**13.803.813 €**
Existències	574.114 €	6.871.991 €	9.354.369 €	4.872.221 €	1.448.034 €
Deutors	895.848 €	4.872.819 €	6.616.402 €	4.704.582 €	5.767.849 €
Tresoreria	2.416.203 €	597.576 €	694.203 €	702.778 €	474.595 €
Actiu corrent	**11.065.019 €**	**12.421.281 €**	**16.771.313 €**	**12.889.302 €**	**17.954.252 €**
Actiu	**16.243.795 €**	**22.148.221 €**	**23.477.015 €**	**21.407.036 €**	**31.758.066 €**
Patrimoni net	15.064.925 €	12.138.916 €	8.052.030 €	15.401.869 €	24.740.626 €
Passiu no corrent	32.968 €	3.837.946 €	1.733.588 €	2.340.813 €	997.261 €
Passiu corrent	1.145.902 €	6.171.359 €	13.691.397 €	3.664.354 €	6.020.178 €
Patrimoni net i passiu	**16.243.795 €**	**22.148.221 €**	**23.477.015 €**	**21.407.036 €**	**31.758.066 €**
COMPTE DE RESULTATS					
Ingressos explotació	**33.709.062 €**	**27.303.013 €**	**26.925.269 €**	**26.810.588 €**	**21.620.148 €**
Consums d'explotació	-31.013.323 €	-10.254.002 €	-16.388.658 €	-17.755.772 €	-17.352.622 €
Despeses de personal	-815.334 €	-8.772.851 €	-6.474.657 €	-3.254.606 €	-638.338 €
Altres despeses d'explotació	-880.874 €	-5.323.834 €	-2.844.514 €	-2.800.089 €	-2.726.098 €
Resultat brut d'explotació	**999.531 €**	**2.952.326 €**	**1.217.440 €**	**3.000.121 €**	**903.090 €**
Amortització d'immobilitzat	-121.059 €	-897.233 €	-376.249 €	-892.158 €	-188.975 €
Altres resultats	-14.362 €	-33.187 €	37.273 €	412.870 €	-4.787 €
Resultat financer	492.172 €	-215.914 €	-227.447 €	-66.334 €	654.627 €
Resultat abans d'impostos	**1.356.282 €**	**1.805.992 €**	**651.017 €**	**2.454.499 €**	**1.363.956 €**
Impost sobre societats	-331.673 €	-528.622 €	-164.577 €	-597.037 €	-64.755 €
Resultat de l'exercici	**1.024.609 €**	**1.277.370 €**	**486.440 €**	**1.857.462 €**	**1.299.201 €**
RÀTIOS I MAGNITUDS					
Facturació 2018	34.828.938 €	27.885.974 €	28.937.248 €	24.309.521 €	23.540.197 €
Facturació 2019	33.709.062 €	27.303.013 €	26.925.269 €	26.810.588 €	21.620.148 €
Variació facturació 2018-2019	▼ **-3,2%**	▼ **-2,1%**	▼ **-7,0%**	▲ **10,3%**	▼ **-8,2%**
Resultat 2018	441.016 €	1.711.346 €	653.197 €	947.156 €	1.275.942 €
Resultat 2019	1.024.610 €	1.277.370 €	486.440 €	1.857.462 €	1.299.201 €
Variació resultat 2018-2019	▲ **132,3%**	▼ **-25,4%**	▼ **-25,5%**	▲ **96,1%**	▲ **1,8%**
Fons de maniobra	▲ 9.919.117 €	▲ 6.249.922 €	▲ 3.079.916 €	▲ 9.224.948 €	▲ 11.934.074 €
Despeses de personal / persona	38.825 €	65.469 €	36.998 €	50.071 €	31.917 €
Vendes / persona	1.605.193 €	203.754 €	153.859 €	412.471 €	1.081.007 €
Valor afegit / vendes (%)	5,4%	43,7%	28,6%	23,4%	7,1%
Personal assalariat (mitjana anual)	21	134	175	65	20
Solvència	▲ 9,39	■ 1,24	■ 1,09	▲ 2,15	▲ 2,56
Importància dels fons propis	▲ 92,7%	▲ 54,8%	■ 34,3%	▲ 71,9%	▲ 77,9%
Endeutament	▲ 7,8%	■ 82,5%	▼ 191,6%	▲ 39,0%	▲ 28,4%
Marge de benefici	▲ 3,0%	▲ 4,7%	■ 1,8%	▲ 6,9%	▲ 6,0%
Rendibilitat financera	▲ 6,8%	▲ 10,5%	▲ 6,0%	▲ 12,1%	▲ 5,3%

LLEGENDA

Ràtio de solvència = Actiu corrent / Passiu exigible ▼ < 0,5 ■ 0,5-1,5 ▲ > 1,5

Ràtio d'endeutament = Passiu exigible / patrimoni net < 80% ▲ 80-120% ■ > 120% ▼

Importància dels fons propis = Patrimoni net / actiu total < 25% ▼ 25-50% ■ > 50% ▲

Rendibilitat financera (ROE) = Resultat net / Patrimoni Net < 0% ▼ 0,1-5% ■ > 5% ▲

Marge de benefici = Resultat net / vendes ▼ < 0% ■ 0,1-3% ▲ > 3%

Amb la mirada posada en el creixement als Estats Units i al Canadà aquest 2020, any en què han pogut superar la Covid sense fer cap ERTO, ja exporta el 75% de la seva producció. Va tancar el 2019 amb una plantilla de 134 treballadors.

LA DOMA DE CURTIDOS, SA

L'empresa d'adob i acabat de pells més gran que queda a la comarca d'Osona, La Doma, SA, va facturar l'any 2019 un 7% menys que l'any 2018. Van ser 26,9 milions d'euros, 2 menys que l'any anterior, i va obtenir un resultat net també inferior –un 25,5% menys– de 486.440 euros. L'empresa, que manté facturacions semblants els darrers anys, i que inverteix en la millora de la sostenibilitat dels seus productes i processos, va tancar l'any amb 175 treballadors. La companyia treballa pells ovines, majoritàriament d'origen espanyol, i un cop acabades n'exporta la majoria –al voltant d'un 80%– per a diferents empreses del sector de la moda i el luxe de multitud de països: Itàlia, Turquia, la Xina, Rússia, França, Polònia, Ucraïna, el Regne Unit, Alemanya, Corea, el Canadà o el Japó, entre d'altres.

COSTERTEC, SA

Fabricant de bombes i vàlvules per a aerosols i vaporitzadors per a perfumeria, aquesta empresa és una filial del grup italià Coster Tecnologie Speciali. L'any passat va facturar 26,8 milions d'euros, un 10,3% més que l'any anterior, i va tenir uns resultats de prop d'1,9 milions d'euros, que quasi doblen els de 2018. Tot i la presència aquest 2020 de la Covid-19, l'empresa confiava a mantenir els resultats i en tot cas té prou capacitat financera per resistir amb uns índexs de solvència i liquiditat molt sòlids. L'any 2019 va ocupar de mitjana 65 treballadors.

MANUFACTURAS MAX PLÀSTIC, SA

Aquesta empresa familiar de Ribes de Febrer es dedica a oferir solucions integrals en termoplàstics des del disseny fins al muntatge passant per la construcció de peces. L'any 2019 va baixar un 8,2% la seva facturació en relació amb el 2018, situant la xifra en 21,6 milions d'euros, mentre que els resultats, positius, van augmentar en un 1,8% essent d'1,3 milions. Amb més de 50 anys d'història compta amb una planta de disseny de producte a la Xina i plantes de producció a Hongria (des del 1999) i Polònia (des del 2007), que sumen un total de 67.000 metres quadrats d'instal·lacions. Va tancar l'any amb 20 treballadors en plantilla.

GRUPO LEDEXPORT, SA

Un 2,9% és el que va augmentar de facturació el Grupo Ledexport, comercial del sector de la pell propietat de Colomer Leather Group, societat que va ser adquirida pel grup francès Chanel l'any 2018. L'empresa va facturar 21,1 milions d'euros i va obtenir un milió de beneficis, un 31,9% menys que l'any anterior. Destaca per la solidesa de la seva posició financera i el seu elevat grau de capitalització.

	Grupo Ledexport, SA	Novatilu, SL	Divasa Farmavic, SA
Seu social	Vic	València	Gurb
Activitat principal	Comerç a l'engròs de pells i cuirs	Comerç i elaboració de mobiliari urbà	Fabricació de productes farmacèutics
BALANÇ DE SITUACIÓ			
Actiu no corrent	**1.499.930 €**	**740.226 €**	**13.794.881 €**
Existències	5.142.306 €	4.594.573 €	6.466.280 €
Deutors	2.546.720 €	6.565.517 €	4.472.863 €
Tresoreria	2.121.826 €	1.027.016 €	4.711.578 €
Actiu corrent	**9.815.604 €**	**12.661.572 €**	**15.779.018 €**
Actiu	**11.315.535 €**	**13.401.799 €**	**29.573.899 €**
Patrimoni net	8.581.852 €	4.557.702 €	25.652.630 €
Passiu no corrent	41.562 €	3.261.987 €	82.418 €
Passiu corrent	2.692.121 €	5.582.109 €	3.838.851 €
Patrimoni net i passiu	**11.315.535 €**	**13.401.799 €**	**29.573.899 €**
COMPTE DE RESULTATS			
Ingressos explotació	**21.111.220 €**	**20.229.375 €**	**20.162.681 €**
Consums d'explotació	-18.282.669 €	-13.232.171 €	-8.617.077 €
Despeses de personal	-1.008.276 €	-2.208.426 €	-5.332.871 €
Altres despeses d'explotació	-578.107 €	-2.399.150 €	-4.276.664 €
Resultat brut d'explotació	**1.242.168 €**	**2.389.628 €**	**1.936.069 €**
Amortització d'immobilitzat	-11.429 €	-137.806 €	-948.481 €
Altres resultats	19.493 €	-3.478 €	25.872 €
Resultat financer	46.426 €	417 €	108.023 €
Resultat abans d'impostos	**1.296.658 €**	**2.248.761 €**	**1.121.483 €**
Impost sobre societats	-292.909 €	-558.213 €	-193.045 €
Resultat de l'exercici	**1.003.749 €**	**1.690.548 €**	**928.438 €**
RÀTIOS I MAGNITUDS			
Facturació 2018	20.522.552 €	14.196.778 €	21.668.709 €
Facturació 2019	21.111.220 €	20.229.375 €	20.162.681 €
Variació facturació 2018-2019	▲ **2,9%**	▲ **42,5%**	▼ **-7,0%**
Resultat 2018	1.474.208 €	680.516 €	1.746.920 €
Resultat 2019	1.003.749 €	1.690.550 €	928.439 €
Variació resultat 2018-2019	▼ **-31,9%**	▲ **148,4%**	▼ **-46,9%**
Fons de maniobra	▲ 7.123.483 €	▲ 7.079.463 €	▲ 11.940.167 €
Despeses de personal / persona	56.015 €	46.988 €	45.580 €
Vendes / persona	1.172.846 €	430.412 €	172.331 €
Valor afegit / vendes (%)	10,7%	22,7%	36,1%
Personal assalariat (mitjana anual)	18	47	117
Solvència	▲ 3,59	■ 1,43	▲ 4,02
Importància dels fons propis	▲ 75,8%	■ 34,0%	▲ 86,7%
Endeutament	▲ 31,9%	▼ 194,0%	▲ 15,3%
Marge de benefici	▲ 4,8%	▲ 8,4%	▲ 4,6%
Rendibilitat financera	▲ 11,7%	▲ 37,1%	■ 3,6%

LLEGENDA
Ràtio de solvència = Actiu corrent / Passiu exigible ▼ < 0,5 ■ 0,5-1,5 ▲ > 1,5
Ràtio d'endeutament = Passiu exigible / patrimoni net < 80% ▲ 80-120% ■ > 120% ▼
Importància dels fons propis = Patrimoni net / actiu total < 25% ▼ 25-50% ■ > 50% ▲
Rendibilitat financera (ROE) = Resultat net / Patrimoni Net < 0% ▼ 0,1-5% ■ > 5% ▲
Marge de benefici = Resultat net / vendes ▼ < 0% ■ 0,1-3% ▲ > 3%

NOVATILU, SL

Aquesta jove empresa, nascuda l'any 2014, va facturar l'any 2019 uns 20,2 milions d'euros, un 42,5% més que l'exercici anterior, en què n'havia facturat 14,2. Ho deu a la política comercial i a la millora del sector, segons explica en el seu informe de gestió. El seu resultat va ser d'1,7 milions d'euros, un 148,4% més que el 2018, i va tancar l'any amb 47 treballadors. Tot i que està en el tram de les empreses que menys facturen d'aquest grup, és la que més ha augmentat la seva facturació respecte a l'exercici anterior. L'empresa, que és del mateix grup familiar que Benito Urban, ha compartit sinergies amb aquesta aquest 2020, el que la pot portar a millorar les seves expectatives de cara al futur. Destaca per la seva rendibilitat financera (resultat/patrimoni net) del 37,1%. Novatilu va traslladar la seva seu social a València aquest 2019.

DIVASA FARMAVIC, SA

L'empresa de productes farmacèutics de Gurb va tancar l'any 2019 amb una facturació de 20,1 milions, xifra que representa un 7% menys que l'any anterior i uns resultats de 928.439 euros, un 46,9% per sota del 2018. Seguint amb la tònica de l'empresa de reinvertir els beneficis, el seu patrimoni net ja supera els 25,6 milions d'euros, que cobreixen un 86,7% del seu actiu. La companyia té delegacions a Mèxic, Equador, Portugal i Veneçuela i exporta a 61 països diferents. Aquestes vendes a l'exterior són prioritàries per Divasa, que aquest 2020 ha arribat als 50 anys, i és el que els ha permès créixer i mantenir-se els últims anys juntament amb les innovacions de producte. Tenia 117 treballadors.



Aquestes festes canteu i balleu amb EL 9 NOU i La GRANota NOTA

El primer CD de Raquel Sans i Ramon Soldevila. 10 cançons pensades per als més petits de la casa (inclou una nadala).

També hi canten molts nens i nenes de l'Escola de Música de Taradell.

YouTube
la granota nota
www.lagranotanota.cat

Per només **10€** (IVA inclòs)

El podreu comprar al vostre punt de venda del 23 al 31 de desembre de 2020 o a la redacció d'EL 9 NOU (pl. Catedral, 2, de Vic)