







Que la teva empresa creixi  
és la nostra raó de ser

Informa't sense compromís al 900 730 990

-  Serveis a mida
-  Connexió segura
-  Assessor personal
-  Monitoratge i actuació proactiva

somvera.cat | empreses@somvera.cat



Fibra i mòbil de veritat

# Un any de turbulències a causa de la PRRS i l'increment de costos

Cauen els beneficis i fins a 7 de les 28 empreses analitzades tanquen el 2022 amb pèrdues

Vic

Isaac Moreno

El preu del porc viu per a majorista a Mercolleida era d'1,032 euros el quilo en la primera cotització que feien l'any 2022 i incrementava un 60,5% al llarg de l'any fins arribar als 1,657 euros el quilo en la darrera taula de preus de l'any. Què hi ha darrere aquest increment de rècord que, a més a més, va continuar durant el 2023? Són diversos els factors que van provocar turbulències als comptes d'explotació durant l'exercici 2022. Alguns d'ells són comuns amb la resta de sectors econòmics (increments de costos de l'energia i dels cereals derivats de la crisi a Ucraïna i la sequera). Però al sector porcí se li va afegir un problema sanitari. Mentre es vigila de reüll la PPA (pesta porcina africana) que ha afectat l'Àsia i l'Europa més oriental –tot i que de mica en mica es va acostant amb brots a Alemanya i Itàlia– el vessant mediterrani de la península Ibèrica s'ha vist afectat per una malaltia respiratòria, la PRRS, que ha provocat baixes a les granges. Es reduïa, per tant, el volum de carn i creixia la demanda. Setmana rere setmana, el preu a la llotja creixia.

La PRRS (síndrome reproductiva i respiratòria porcina), coneguda popularment dins el sector com a Rosalia, va portar de corcoll els ramaders durant l'any passat, el mateix any que, per normativa europea, desapareixia de les granges l'òxid de zinc, utilitzat en l'alimentació com a antídote de malalties, i la gestió de les corts derivava cap



	Sector agroalimentari	Sector alimentació i distribució
Empreses analitzades	16	12
Patrimoni net conjunt	277.109.596 €	1.319.014.142 €
Facturació conjunta	1.972.742.776 €	3.605.388.726 €
Resultat net conjunt	-11.979.837 €	48.751.455 €
Variació facturació 2021-2022	10%	10,20%
Variació resultat net conjunt	-138,20%	-51,40%
Personal assalariat conjunt	4.043	10.654

## L'anàlisi de 28 empreses que juntes van facturar més de 5.500 milions

**Vic** En aquest dossier s'analitzen 28 empreses (16 del sector agroalimentari i 12 dels de la distribució i l'alimentació) que tenen una facturació igual o superior als 25 milions d'euros. Juntes donen feina a gairebé 15.000 persones i sumen una facturació de 5.500 milions d'euros. El patrimoni net conjunt s'enfila fins

als 1.600 milions d'euros, mentre que el resultat conjunt és de 36 milions, tenint en compte que el de l'agroalimentari va ser negatiu. Hi falten algunes empreses del sector que no han lliurat a temps els comptes d'explotació. Són Pinsos Victòria (tot i que en aquest cas estan inclosos als comptes consolidats de la matriu del grup empresarial Mafriges), Granges Terragrisa, Càrniques d'Osona, Triposona i Promic.

al bon maneig i les mesures de bioseguretat. El porc es pagava bé, però no n'hi havia prou. I després dels anys de bonança que van suposar per al sector les exportacions a la Xina, mentre el gegant asiàtic va estar afectat per la pesta porcina, s'entrava en un any més complex de gestionar. I mentre tot això passava, una empresa de Montesquiu, Càrniques AUSA, canviava de mans. Els cants de sirena del nou propietari, l'aragonès José Àngel Arceiz, que anunciava inversions i creixement, de seguida es convertien en fum i un any després la companyia estava

desmantellada, tal com ha recollit EL 9 NOU.

La complexitat de l'any 2022 va provocar que tres empreses del sector agroalimentari d'Osona de les que més facturen tanquessin amb pèrdues. Costa Food Meat, del Grupo Costa aragonès, i Grup Baucells Alimentació, de Jorge, s'han vist afectades per la situació del mercat internacional del porcí. Havien perdut l'homologació per exportar a la Xina (Baucells la va recuperar a finals de 2022), però eixamplaven el mercat europeu, sobretot als països dependents del porcí alemany, que afectat per la

pesta porcina no podia donar resposta a la demanda. La falta de caps de bestiar i l'increment de costos atacava de ple al compte de resultats.

Per la seva banda, a Indústries Càrniques Montronill hi havia un tercer element que distorsionava els balanços comptables. Durant el 2022 es van veure obligats a internalitzar el servei de granges que li oferia un proveïdor extern, Serveis Turístics les Cabanyes, de Torelló, davant les sospites de mala gestió i les dificultats per retornar amb caps de bestiar els pagats que Montronill havia avançat. No ha estat fins a

finals d'aquest 2023, amb el mercat en vies d'estabilització, i havent tornat a externalitzar una part important de les granges, que Montronill veu la llum al final del túnel. Hi ha una quarta empresa de les analitzades amb un resultat negatiu, Fibran, de Sant Joan de les Abadesses, que arrossega quatre anys dolents i en aquest exercici es va veure molt afectada per l'augment dels costos energètics.

## RESULTAT NEGATIU

Si bé de les 16 empreses del sector agroalimentari incloses en aquest dossier només tres tanquen amb pèrdues, el resultat de la resta és, en general, més baix que en els dels exercicis anteriors. La caiguda és del 138%. De fet, si es fa el còmput global de totes 16, el resultat surt negatiu, de gairebé 12 milions. La tendència també es detecta al segon grup d'empreses d'aquest dossier, les dels sectors de la distribució i l'alimentació, amb una caiguda conjunta del resultat del 51,4%. Aquí, el resultat conjunt és positiu, de 44 milions d'euros, però d'aquests, 33 milions els genera una sola empresa, Bon Preu, que conjuntament amb Casa Tarradellas i La Farga són les tres que superen els 1.000 milions de facturació a la comarca. És notòria la reducció del resultat de Casa Tarradellas, atribuïble, segons expliquen des de l'empresa, a la impossibilitat de repercutir els increments dels costos en els preus. El mateix li passa a Embotits Espina, que, com Tarradellas, té una part important del negoci en les marques blanques. Espina és una de les tres empreses de la segona part del dossier que han tancat amb pèrdues, com també li ha passat a La Piara i Herta Foods, també participada majoritàriament per Casa Tarradellas, amb l'objectiu de créixer a diferents països europeus.



**GrupCarles**  
Vic



AUSA COMPTABLE SLU

# La teva assessoria a Osona

Arquebisbe Alemany, 33 entl. B 08500 VIC | 93 885 28 00 | gcarles.vic@gcarles.com

Els atacs bèl·lics de Rússia i Ucraïna van acabar incidint en el sector primari en un increment del preu de venda del cereal i l'energia. Sobre aquest

context, a més, una malaltia respiratòria (PRRS) va provocar un descens de la cabana i no es podia atendre tota la demanda. L'increment de preu no

compensava el dels costos i quatre de les empreses analitzades en aquest grup van tancar amb pèrdues. El vacum, més estable, continua creixent.

# L'any de la Rosalia

Una malaltia respiratòria (PRRS) va provocar una reducció de la cabana porcina i va contribuir a l'estrès al mercat

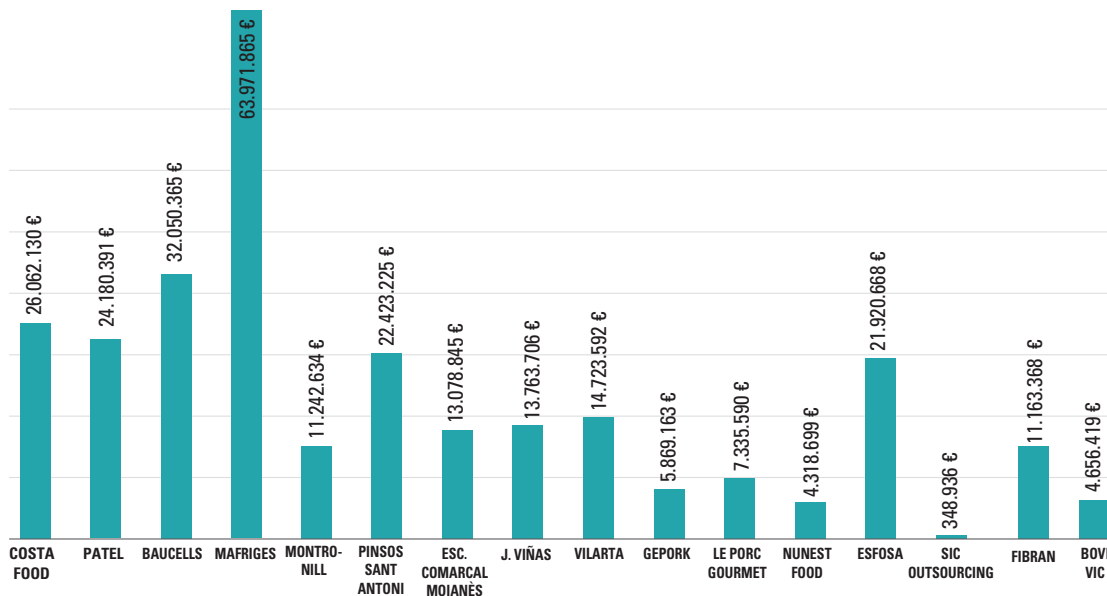
## COSTA FOOD MEAT, SL

L'antiga Càrniques Toni i Josep (en mans del grup aragonès Costa, des de 2018) és una de les tres empreses analitzades del sector agroalimentari que va tancar el 2022 amb pèrdues. En concret el resultat va ser de 6,2 milions negatius i continua així una tendència a la baixa, pel que fa a resultats, que ja es posava de manifest en l'exercici anterior, quan va passar d'un resultat de 12,6 milions, el 2020, als 2,6 del 2021. En l'informe de gestió, atribueixen les pèrdues fonamentalment a un increment significatiu dels costos i la caiguda del preu de venda, respecte als exercicis anteriors. De totes maneres, des de l'empresa consideren que la recuperació d'alguns mercats (l'any 2021 havien perdut l'homologació per exportar a la Xina) juntament amb la contenció, en la mesura del possible, dels costos, els fa ser moderadament optimistes per als següents exercicis. En aquesta línia, les vendes van créixer un 9,15% arribant a una xifra de negoci de 406 milions. En part per l'obertura de nous mercats a Europa que compensa unes vendes menors al mercat asiàtic.

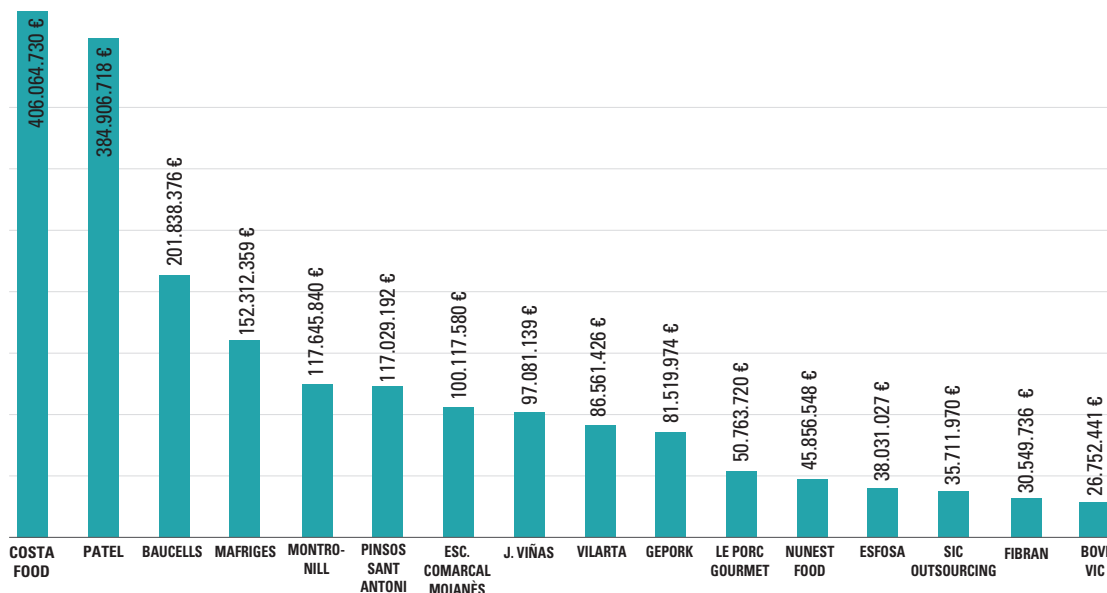
## PATEL, SAU

L'escorxador osonenc del grup Vall Companys va recuperar durant l'any 2022 el nivell de facturació que havia perdut en l'exercici anterior, arribant a ingressar 383,3 milions. Ara bé, el marge de benefici es va estrènyer i va caure fins als 4,78 milions, tenint en compte que els costos de matèries van créixer prop d'un 18%. L'increment de la xifra de negoci s'explica, en part, per les xifres rècord de la cotització del porc viu, provocat per l'augment dels costos de les matèries primeres, d'una banda, i l'alta demanda de caps de bestiar. D'una banda, per la reducció de l'oferta a Catalunya per qüestions sanitàries (la síndrome respiratòria i reproductiva porcina -PRRS, rebatejada pel sector com a Rosalia- va afectar amb nombroses baixes a les granges) i, de l'altra, per la demanda dels països europeus afectats per la PPA, com

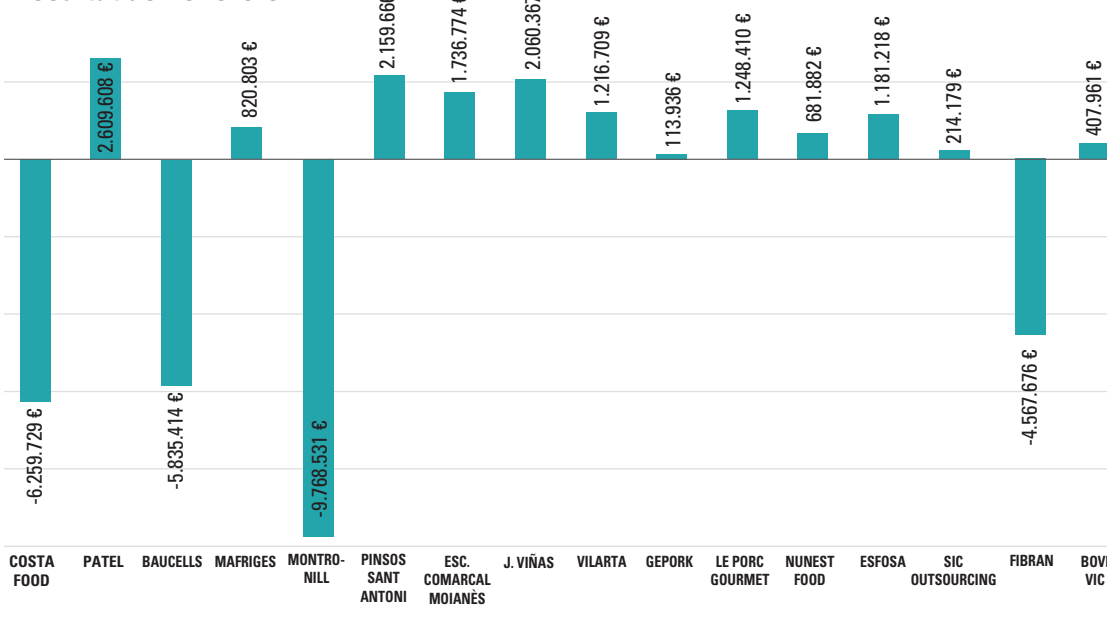
## Patrimoni net



## Ingressos explotació sector agroalimentari



## Resultat de l'exercici



Alemanya i Itàlia. Durant l'exercici, Patel va completar la inversió de la planta de

Sant Martí amb l'ampliació de la potència elèctrica per generar fred, instal·lació de

plaques fotovoltaïques i la construcció d'una nova estació depuradora d'aigua.

## GRUP BAUCELLS ALIMENTACIÓ, SL

L'any 2022 tampoc va ser un bon any per a Grup Baucells Alimentació, hereva de la històrica Pinsos Baucells, nascuda a Tona l'any 1958, i actualment dins l'estructura de l'aragonès Grupo Jorge. La facturació (201,8 milions) es va reduir un 5,6% respecte a l'exercici anterior i van tancar l'any amb unes pèrdues de 5,8 milions. No obstant això, el novembre de 2022 van recuperar l'homologació per exportar a la Xina. El context del mercat no va ser propici per a l'empresa a causa del context macroeconòmic general i l'increment del preu del porc, a causa de l'oferta escassa i l'increment dels costos de producció a les granges i a les sales de desfer (subministraments, congelació i transport). La companyia confia en la millora del mercat nacional i la potenciació de les exportacions, així com una millora dels marges bruts per créixer en producció i eficiència. En aquesta línia, preveuen invertir en la millora de les instal·lacions de l'illa càrnia. Tot i que les previsions per al 2023 eren optimistes, Baucells no descartava fer ús dels actius no estratègics de la companyia per arribar als objectius, segons fa constar a l'informe de gestió.

## MAFRIGES, SA

L'escorxador de Sant Vicenç de Torelló va tancar el 2022 amb un increment de la facturació d'un 4,2% respecte a l'exercici anterior, arribant als 152,3 milions, i un resultat positiu de 820.800 euros, un 84% per sota del de 2021. El grup Mafriges, que inclou les societats Mafriges, Pinsos Victòria, Qualiporc, Explotacions Agropecuàries Vilaporta, Qualiporkmeat i Carnovic, va adquirir l'agost de 2022 el 100% del capital de Pirenaica del Jamón, SAU, de Barbastre (Osca), amb la intenció d'anar eixamplant i diversificant el negoci. A final d'any, el valor de la inversió se situava en els 7,6 milions. L'aposta per la diversificació i el tancament de la cadena (pinsos, granges,

(Continua a la pàgina 4)

	Costa Food Meat, SL	Patel, SAU	Grup Baucells Alimentació, SL	Mafriges, SA	Indústries Cárnicas Montronill, SAU
<b>Seu social</b>	Vic	Sant Martí Sescorts	Vic	Sant Vicenç de Torelló	Vic
<b>Activitat principal</b>	Sala de desfer i elaboració de productes carnis	Sacrifici, sala de desfer i elaboració de productes carnis	Sala de desfer i elaboració de productes carnis	Sacrifici, sala de desfer i elaboració de productes carnis	Sala de desfer i elaboració de productes carnis

BALANÇA DE SITUACIÓ					
<b>Actiu no corrent</b>	<b>72.726.818 €</b>	<b>64.081.848 €</b>	<b>53.082.063 €</b>	<b>31.835.338 €</b>	<b>34.731.672 €</b>
Existències	23.208.402 €	24.569.639 €	27.386.911 €	28.357.391 €	15.319.761 €
Deutors	75.999.123 €	18.300.597 €	25.733.728 €	23.183.249 €	21.169.322 €
Tresoreria	15.906.656 €	52.864 €	4.989.798 €	8.141.179 €	1.685.506 €
Altres actius corrents	1.499.579 €	8.359.197 €	1.066.545 €	1.803.590 €	4.872.878 €
<b>Actiu corrent</b>	<b>116.613.758 €</b>	<b>51.282.297 €</b>	<b>59.176.982 €</b>	<b>61.485.409 €</b>	<b>43.047.467 €</b>

<b>Actiu</b>	<b>189.340.577 €</b>	<b>115.364.146 €</b>	<b>112.259.045 €</b>	<b>93.320.747 €</b>	<b>77.779.139 €</b>
--------------	----------------------	----------------------	----------------------	---------------------	---------------------

Patrimoni net	26.062.130 €	24.180.391 €	32.050.365 €	63.971.865 €	11.242.634 €
Passiu no corrent	36.147.119 €	3.902.002 €	24.387.949 €	8.314.127 €	35.395.099 €
Passiu corrent	127.131.327 €	87.281.752 €	55.820.731 €	21.034.755 €	31.141.405 €

<b>Patrimoni net i passiu</b>	<b>189.340.577 €</b>	<b>115.364.146 €</b>	<b>112.259.045 €</b>	<b>93.320.747 €</b>	<b>77.779.139 €</b>
-------------------------------	----------------------	----------------------	----------------------	---------------------	---------------------

COMPTE DE RESULTATS					
<b>Ingressos explotació</b>	<b>406.064.730 €</b>	<b>384.906.718 €</b>	<b>201.838.376 €</b>	<b>152.312.359 €</b>	<b>117.645.840 €</b>
Consums d'Explotació	-330.458.978 €	-311.378.247 €	-176.660.583 €	-113.339.478 €	-111.392.040 €
Despeses de Personal	-22.516.200 €	-7.977.655 €	-13.188.867 €	-12.208.926 €	-3.296.774 €
Altres despeses d'explotació	-55.514.136 €	-56.749.979 €	-15.855.839 €	-26.256.906 €	-11.199.701 €
<b>Resultat brut d'explotació</b>	<b>-2.424.584 €</b>	<b>8.800.837 €</b>	<b>-3.866.913 €</b>	<b>507.049 €</b>	<b>-8.242.675 €</b>
Amortització d'Immobilitzat	-5.135.946 €	-3.927.342 €	-1.448.473 €	-2.700.141 €	-975.529 €
Altres resultats	224.593 €	-94.281 €	191.005 €	2.299.096 €	-4.823.028 €
Resultat financer	-1.136.059 €	-1.327.983 €	-899.121 €	261.033 €	-503.226 €
<b>Resultat abans d'impostos</b>	<b>-8.471.996 €</b>	<b>3.451.231 €</b>	<b>-6.023.502 €</b>	<b>367.037 €</b>	<b>-14.544.458 €</b>
Impost sobre societats	2.212.267 €	-841.624 €	188.088 €	453.767 €	4.775.926 €
<b>Resultat net de l'exercici</b>	<b>-6.259.729 €</b>	<b>2.609.608 €</b>	<b>-5.835.414 €</b>	<b>820.803 €</b>	<b>-9.768.531 €</b>

RÀTIOS I MAGNITUDS					
Facturació 2020	373.152.498 €	365.418.299 €	239.282.813 €	155.569.918 €	116.936.037 €
Facturació 2021	372.015.333 €	338.912.061 €	213.716.644 €	146.150.365 €	120.255.211 €
Facturació 2022	406.064.730 €	384.906.718 €	201.838.376 €	152.312.359 €	117.645.840 €
<b>Variació facturació 2021-2022</b>	<b>▲ 9,2%</b>	<b>▲ 13,6%</b>	<b>▼ -5,6%</b>	<b>▲ 4,2%</b>	<b>▼ -2,2%</b>
Resultat 2020	12.609.798 €	34.658.610 €	16.649.021 €	9.585.867 €	1.803.943 €
Resultat 2021	2.663.236 €	9.244.466 €	2.621.861 €	5.132.372 €	1.011.843 €
Resultat 2022	-6.259.729 €	2.609.608 €	-5.835.414 €	820.803 €	-9.768.531 €
<b>Variació resultat 2021-2022</b>	<b>▼ -335,0%</b>	<b>▼ -71,8%</b>	<b>▼ -322,6%</b>	<b>▼ -84,0%</b>	<b>▼ -1065,4%</b>
Fons de maniobra	-10.517.569 €	-35.999.455 €	3.356.251 €	40.450.654 €	11.906.062 €
Despeses de personal / persona	37.402 €	39.690 €	31.477 €	32.908 €	35.072 €
Vendes / persona	674.526 €	1.914.959 €	481.715 €	410.545 €	1.251.551 €
Valor afegit / vendes (%)	18,6%	19,1%	12,5%	25,6%	5,3%
<b>Personal assalariat</b>	<b>602</b>	<b>201</b>	<b>419</b>	<b>371</b>	<b>94</b>

Solvència	■ 0,71	■ 0,56	■ 0,74	▲ 2,09	■ 0,65
Importància dels fons propis	▼ 13,8%	▼ 21,0%	■ 28,6%	▲ 68,6%	▼ 14,5%
Endeutament	▼ 626,5%	▼ 377,1%	■ 250,3%	▲ 45,9%	▼ 591,8%
Marge de benefici	▼ -1,5%	■ 0,7%	▼ -2,9%	■ 0,5%	▼ -8,3%
Rendibilitat financera	▼ -24,0%	▲ 10,8%	▼ -18,2%	■ 1,3%	▼ -86,9%

LLEGENDA						
Fons de maniobra = Actiu corrent - passiu corrent	negatiu ▼	positiu ▲	Importància dels fons propis = Patrimoni net / Actiu total	< 25%	25-50%	> 50%
Valor afegit = Ingressos d'explotació - consums d'explotació			Endeutament = Passiu exigible (corrent i no corrent) / Patrimoni net (%)	> 300%	100-300%	< 100%
Solvència = Actiu corrent / Passiu exigible (corrent i no corrent)	< 0,5	0,5 - 1,5	Marge de benefici = Resultat net / Ingressos d'explotació	negatiu ▼	0-3%	> 3%
			Rendibilitat financera = Resultat net / Patrimoni net	negatiu ▼	0-5%	> 5%

CECI RAFAEL

(Ve de la pàgina 3)

mercat majorista nacional i exportació) li permeten tancar l'any amb bons números. La companyia, amb una sòlida posició financera –és la que té el patrimoni net més elevat de les analitzades–, continua treballant en l'adequació de les instal·lacions de Sant Vicenç, on té previst instal·lar-hi un parc fotovoltaic per a l'autoconsum i reduir així la despesa energètica. Durant el 2022 va destinar 6,3 milions a inversions, gairebé el doble que durant el 2021.

### INDÚSTRIES CÀRNICAS MONTRONILL, SA

La sala de desfer Montronill és la tercera empresa analitzada que va tancar l'exercici amb pèrdues. En aquest cas, però, a més del context sanitari i geopolític mundial s'hi va sumar un tercer element. La companyia, que exporta productes del porc arreu del món, es va veure forçada a integrar una unitat de negoci que tenia externalitzada, les granges, davant les serioses sospites de mala gestió del seu proveïdor (Serveis Turístics les Cabanyes, de Torelló). Tot plegat va portar

l'empresa a tancar l'exercici 2022 amb unes pèrdues de més de 9,7 milions d'euros (i una facturació de 117,3 milions, un 2,5% inferior a la de 2021). Serveis Turístics les Cabanyes comptava amb un cycle tancat amb una capacitat màxima de 78.000 porcs d'engreix (avui són uns 73.000) i Montronill la va acabar absorbint davant els problemes de les Cabanyes per compensar amb l'entrega de porcs el valor dels pagarés que Montronill li havia avançat per l'engreix dels animals, així com per assumir els deutes que les

Cabanyes acumulava amb proveïdors de pinso i serveis veterinaris, que inviabilitzaven la continuïtat de la seva activitat. Per a la nova unitat de negoci, Montronill va crear una nova societat, Monpic, que automàticament assumia 5 milions d'euros de deute. Ara bé, els actius adquirits només cobrien la meitat dels passius. Montronill també es va quedar altres actius com diferents finques alienes al negoci com, per exemple, una nau del polígon Mas les Vinyes de Torelló, on els responsables de les Cabanyes tenien un restaurant. Per

afrontar l'operació, a més de línies de crèdit, Montronill va vendre a Grup Baucells la part que tenia d'Esfofa (25%), però manté els tractes de soci a l'escorxadador. Ara, havent *endrecat* les granges i havent-ne venut més de la meitat, la companyia vigatana es mostra convençuda de remuntar la situació a mitjà termini.

### PINSOS SANT ANTONI, SL

Dedicada a la producció de pinso, d'una banda, i la cria i engreix de bestiar, de l'altra,

(Continua a la pàgina 5)

	Pinsos Sant Antoni, SA	Escorxador comarcal del Moianès, SAU	Sala de desfer i magatzem frigorífic J. Viñas, SA	Vilarta, SA	Grup Gepork, SA
<b>Seu social</b>	Vic	Moià	Vic	Gurb	Les Masies de Roda
<b>Activitat principal</b>	Elaboració de pinsos i explotacions ramaderes	Sacrifici, sala de desfer i elaboració de productes carnis	Sacrifici, processat i conservació de carn bovina	Explotacions de bestiar boví	Comerç de productes farmacèutics i explotacions ramaderes
<b>BALANÇA DE SITUACIÓ</b>					
<b>Actiu no corrent</b>	<b>11.064.099 €</b>	<b>11.745.873 €</b>	<b>10.617.174 €</b>	<b>7.047.371 €</b>	<b>13.474.895 €</b>
Existències	15.834.262 €	983.788 €	4.404.900 €	1.797.816 €	16.518.615 €
Deutors	13.157.209 €	13.644.923 €	15.205.329 €	10.281.102 €	10.279.624 €
Tresoreria	6.722.110 €	2.247.625 €	6.019.026 €	2.395.987 €	691.377 €
Altres actius corrents	0 €	55.686 €	1.290.639 €	1.160.795 €	205.756 €
<b>Actiu corrent</b>	<b>35.713.582 €</b>	<b>16.932.022 €</b>	<b>26.919.894 €</b>	<b>15.635.700 €</b>	<b>27.695.373 €</b>
<b>Actiu</b>	<b>46.777.681 €</b>	<b>28.677.896 €</b>	<b>37.537.068 €</b>	<b>22.683.071 €</b>	<b>41.170.268 €</b>
Patrimoni net	22.423.225 €	13.078.845 €	13.763.706 €	14.723.592 €	5.869.163 €
Passiu no corrent	9.005.670 €	3.032.367 €	3.686.298 €	12.800 €	9.193.911 €
Passiu corrent	15.348.785 €	12.566.684 €	20.087.064 €	7.946.679 €	26.107.195 €
<b>Patrimoni net i passiu</b>	<b>46.777.681 €</b>	<b>28.677.896 €</b>	<b>37.537.068 €</b>	<b>22.683.071 €</b>	<b>41.170.268 €</b>
<b>COMPTE DE RESULTATS</b>					
<b>Ingressos explotació</b>	<b>117.029.192 €</b>	<b>100.117.580 €</b>	<b>97.081.139 €</b>	<b>86.561.426 €</b>	<b>81.519.974 €</b>
Consums d'Explotació	-100.905.371 €	-87.272.203 €	-81.195.122 €	-82.122.384 €	-65.491.931 €
Despeses de Personal	-4.223.065 €	-1.739.165 €	-4.071.115 €	-698.443 €	-6.811.630 €
Altres despeses d'explotació	-7.837.269 €	-8.167.743 €	-8.150.635 €	-1.941.761 €	-7.498.247 €
<b>Resultat brut d'explotació</b>	<b>4.063.487 €</b>	<b>2.938.469 €</b>	<b>3.664.267 €</b>	<b>1.798.838 €</b>	<b>1.718.166 €</b>
Amortització d'immobilitzat	-1.220.334 €	-647.994 €	-1.074.762 €	-275.748 €	-1.144.700 €
Altres resultats	- €	118.740 €	228.515 €	16.462 €	-6.512 €
Resultat financer	-196.429 €	-103.485 €	-137.127 €	55.871 €	-449.526 €
<b>Resultat abans d'impostos</b>	<b>2.646.724 €</b>	<b>2.305.730 €</b>	<b>2.680.893 €</b>	<b>1.595.423 €</b>	<b>117.428 €</b>
Impost sobre Societats	-487.059 €	-568.957 €	-620.525 €	-378.714 €	-3.492 €
<b>Resultat net de l'exercici</b>	<b>2.159.666 €</b>	<b>1.736.774 €</b>	<b>2.060.367 €</b>	<b>1.216.709 €</b>	<b>113.936 €</b>
<b>RÀTIOS I MAGNITUDS</b>					
Facturació 2020	93.078.726 €	76.305.050 €	71.281.033 €	58.839.571 €	67.089.921 €
Facturació 2021	99.186.814 €	90.230.506 €	81.593.833 €	63.523.944 €	77.432.331 €
Facturació 2022	117.029.192 €	100.117.580 €	97.081.139 €	86.561.426 €	81.519.974 €
<b>Variació facturació 2021-2022</b>	<b>▲ 18,0%</b>	<b>▲ 11,0%</b>	<b>▲ 19,0%</b>	<b>▲ 36,3%</b>	<b>▲ 5,3%</b>
Resultat 2020	2.281.475 €	1.189.043 €	1.128.036 €	948.587 €	1.017.423 €
Resultat 2021	1.856.924 €	1.832.048 €	1.991.217 €	805.667 €	1.011.843 €
Resultat 2022	2.159.666 €	1.736.774 €	2.060.367 €	1.216.709 €	113.936 €
<b>Variació resultat 2021-2022</b>	<b>▲ 16,3%</b>	<b>▼ -5,2%</b>	<b>▲ 3,5%</b>	<b>▲ 51,0%</b>	<b>▼ -88,7%</b>
Fons de maniobra	20.364.797 €	4.365.338 €	6.832.830 €	7.689.021 €	1.588.178 €
Despeses de personal / persona	56.308 €	37.808 €	36.028 €	36.760 €	37.020 €
Vendes / persona	1.560.389 €	2.176.469 €	859.125 €	4.555.865 €	443.043 €
Valor afegit / vendes (%)	13,8%	12,8%	16,4%	5,1%	19,7%
<b>Personal assalariat</b>	<b>75</b>	<b>46</b>	<b>113</b>	<b>19</b>	<b>184</b>
Solvència	1,47	1,09	1,13	1,96	0,78
Importància dels fons propis	47,9%	45,6%	36,7%	64,9%	14,3%
Endeutament	108,6%	119,3%	172,7%	54,1%	601,5%
Marge de benefici	1,8%	1,7%	2,1%	1,4%	0,1%
Rendibilitat financera	9,6%	13,3%	15,0%	8,3%	1,9%
<b>LLEGENDA</b>					
Fons de maniobra = Actiu corrent - passiu corrent	negatiu ▼	positiu ▲	Importància del fons propis = Patrimoni net / Actiu total		
Valor afegit = Ingressos d'explotació - consums d'explotació	< 0,5 ▼	0,5 - 1,5 ▬	> 1,5 ▲	Endeutament = Passiu exigible (corrent i no corrent) / Patrimoni net (%)	
Solvència = Actiu corrent / Passiu exigible (corrent i no corrent)	< 0,5 ▼	0,5 - 1,5 ▬	> 1,5 ▲	Marges de benefici = Resultat net / Ingressos d'explotació	
				Rendibilitat financera = Resultat net / Patrimoni net	
				< 25% ▼	25-50% ▬
				> 300% ▼	100-300% ▬
				negatiu ▼	0-3% ▬
				negatiu ▼	0-5% ▬
				> 50% ▲	< 100% ▲
				> 3% ▲	> 5% ▲

CECI RAFAEL

(Ve de la pàgina 4)

Pinsos Sant Antoni va incrementar la facturació en un 18% arribant als 117 milions. En aquest cas, el resultat millora un 16,3% i van tancar l'any amb 2,1 milions de benefici. En un 2022 marcat per l'augment de preu de les matèries primeres i alhora també del preu del porc, motivat per la reducció de la cabana per motius sanitaris (extensió de la PPA al nord d'Europa i la nova variant de la PRRS a Espanya), alhora que la davallada d'exportacions a la Xina, l'augment del

preu del porc no ha compensat els costos de les matèries primeres. La política de Pinsos Sant Antoni ha estat de no traslladar al client de pinso l'augment de costos, alhora que han continuat treballant en la millora de l'alimentació animal (avançant en l'elecció i control del cereal), aplicant menys nitrogen als pinsos per reduir el seu impacte.

**ESCORXADOR COMARCAL DEL MOIANÈS, SAU**  
És l'empresa amb la facturació més elevada del Moianès. El 2022 van arribar als 100

milions (+11%), mentre que el benefici queia un 5,2% situant-se en els 1,7 milions. Els costos energètics li han crescut un 94% respecte al 2021, segons fan constar a l'informe de gestió. I expliquen que no ha estat viable repercutir aquest increment en la seva totalitat al preu de venda. Amb tot, durant l'exercici el marge comercial ha crescut un 15,6%, dos punts per sobre del de 2021.

**SALA DE DESFER I MAGATZEM FRIGORÍFIC J. VIÑAS, SA**  
El Grup Viñas és de les

poques empreses analitzades que es dedica a la carn de boví, un mercat més estable que el del porc, i va augmentar un 19% la seva facturació (97 milions) i també ha vist créixer el resultat un 3,5% situant-lo en els 2 milions d'euros. En el seu cas sí que ha traslladat al preu de venda l'augment dels costos de producció. Durant el 2022 ha consolidat nous mercats internacionals, com Vietnam, Filipines o Japó, i preveuen obrir vies de negoci a Corea del Sud i Singapur per al proper exercici. Durant l'exercici van completar la inversió de

la nova depuradora al polígon del Bruguer de Vic i en la millora, automatització i mecanització de la sala d'envasat de carn.

**VILARTA, SA**  
Dedicada a la cria i engreix de bestiar vacú, Vilarta va tenir un 2022 més plàcid que els seus col·legues del porcí. La facturació a final de l'exercici era de 86,5 milions (+36,3%) i el benefici d'1,2 milions, un 51% més alt que el de l'any anterior. Durant l'exercici van desti-

(Continua a la pàgina 6)

	Le Porc Gourmet, SAU	Nunest Food, SLU	Esfosa	SIC Outsourcing, SL	Fibran, SA	Boví Vic, SL	
<b>Seu social</b>	Santa Eugènia de Berga	Vic	Vic	Vic	Sant Joan de les Abadesses	Gurb	
<b>Activitat principal</b>	Sacrifici de bestiar i preparació i conservació de carn	Comerç a l'engròs d'animals vius i productes carnis	Sacrifici d'animals vius	Inserció laboral	Elaboració de tripa de colagen natural	Comerç a l'engròs d'animals vius i productes carnis	
<b>BALANÇA DE SITUACIÓ</b>							
<b>Actiu no corrent</b>	<b>38.001.510 €</b>	<b>816.419 €</b>	<b>40.203.203 €</b>	<b>48.658 €</b>	<b>20.408.385 €</b>	<b>2.038.788 €</b>	
Existències	792.780 €	110.649 €	1.066.325 €	0 €	4.439.574 €	150.000 €	
Deutors	4.556.770 €	6.916.120 €	4.565.237 €	1.560.011 €	9.718.629 €	3.111.635 €	
Tresoreria	2.510 €	3.128.569 €	274.027 €	1.709.722 €	827.714 €	796.710 €	
Altres actius corrents	9.480 €	8.623 €	110.901 €	5.038 €	296.984 €	0 €	
<b>Actiu corrent</b>	<b>5.361.540 €</b>	<b>10.163.961 €</b>	<b>6.016.490 €</b>	<b>3.274.771 €</b>	<b>15.282.901 €</b>	<b>4.058.345 €</b>	
<b>Actiu</b>	<b>43.363.050 €</b>	<b>10.980.381 €</b>	<b>46.219.692 €</b>	<b>3.323.428 €</b>	<b>35.691.285 €</b>	<b>6.097.133 €</b>	
Patrimoni net	7.335.590 €	4.318.699 €	21.920.668 €	348.936 €	11.163.368 €	4.656.419 €	
Passiu no corrent	303.340 €	0 €	11.841.222 €	7.223 €	7.285.029 €	3.600 €	
Passiu corrent	35.724.120 €	6.661.682 €	12.457.802 €	2.967.269 €	17.242.888 €	1.437.114 €	
<b>Patrimoni net i passiu</b>	<b>43.363.050 €</b>	<b>10.980.381 €</b>	<b>46.219.692 €</b>	<b>3.323.428 €</b>	<b>35.691.285 €</b>	<b>6.097.133 €</b>	
<b>COMPTE DE RESULTATS</b>							
<b>Ingressos explotació</b>	<b>50.763.720 €</b>	<b>45.856.548 €</b>	<b>38.031.027 €</b>	<b>35.711.970 €</b>	<b>29.288.776 €</b>	<b>26.752.441 €</b>	
Consums d'Explotació	-19.743.900 €	-41.094.574 €	-10.075.747 €	-3.597 €	-13.369.862 €	-25.189.648 €	
Despeses de Personal	-6.418.240 €	-366.629 €	-7.659.226 €	-33.686.211 €	-8.860.224 €	-257.067 €	
Altres despeses d'explotació	-19.592.410 €	-3.418.558 €	-13.896.105 €	-1.713.522 €	-9.675.349 €	-728.578 €	
<b>Resultat brut d'explotació</b>	<b>5.009.170 €</b>	<b>976.787 €</b>	<b>6.399.949 €</b>	<b>308.640 €</b>	<b>-2.616.659 €</b>	<b>577.148 €</b>	
Amortització d'Immobilitzat	-3.394.450 €	-35.176 €	-4.588.594 €	-10.987 €	-1.894.700 €	-33.850 €	
Altres resultats	632.270 €	-45.013 €	68.949 €	-760 €	-126.385 €	650 €	
Resultat financer	-492.560 €	-2.729 €	-341.838 €	-6.259 €	96.309 €	0 €	
<b>Resultat abans d'impostos</b>	<b>1.754.430 €</b>	<b>893.869 €</b>	<b>1.538.466 €</b>	<b>290.634 €</b>	<b>-4.541.435 €</b>	<b>543.948 €</b>	
Impost sobre Societats	-506.020 €	-211.987 €	-357.248 €	-76.455 €	-26.240 €	-135.987 €	
<b>Resultat net de l'exercici</b>	<b>1.248.410 €</b>	<b>681.882 €</b>	<b>1.181.218 €</b>	<b>214.179 €</b>	<b>-4.567.676 €</b>	<b>407.961 €</b>	
<b>RÀTIOS I MAGNITUDS</b>							
Facturació 2020	37.122.910 €	30.736.151 €	31.230.530 €	27.243.110 €	24.822.414 €	21.543.423 €	
Facturació 2021	44.361.220 €	33.372.272 €	33.193.723 €	32.939.979 €	24.528.212 €	22.105.304 €	
Facturació 2022	50.763.720 €	45.856.548 €	38.031.027 €	35.711.970 €	29.288.776 €	26.752.441 €	
<b>Variació facturació 2021-2022</b>	<b>▲ 14,4%</b>	<b>▲ 37,4%</b>	<b>▲ 14,6%</b>	<b>▲ 8,4%</b>	<b>▲ 19,4%</b>	<b>▲ 21,0%</b>	
Resultat 2020	793.250 €	313.357 €	1.153.954 €	46.769 €	-848.505 €	442.133 €	
Resultat 2021	882.660 €	584.356 €	1.016.787 €	109.652 €	246.601 €	356.936 €	
Resultat 2022	1.248.410 €	681.882 €	1.181.218 €	214.179 €	-4.567.676 €	407.961 €	
<b>Variació resultat 2021-2022</b>	<b>▲ 41,4%</b>	<b>▲ 16,7%</b>	<b>▲ 16,2%</b>	<b>▲ 95,3%</b>	<b>▼ -1952,3%</b>	<b>▲ 14,3%</b>	
Fons de maniobra	▼ -30.362.580 €	▲ 3.502.279 €	▼ -6.441.312 €	▲ 307.502 €	▼ -1.959.987 €	▲ 2.621.231 €	
Despeses de personal / persona	31.308 €	45.829 €	36.823 €	26.842 €	37.228 €	51.413 €	
Vendes / persona	247.628 €	5.732.069 €	182.841 €	28.456 €	123.062 €	5.350.488 €	
Valor afegit / vendes (%)	61,1%	10,4%	73,5%	100,0%	54,4%	5,8%	
<b>Personal assalariat</b>	<b>205</b>	<b>8</b>	<b>208</b>	<b>1.255</b>	<b>238</b>	<b>5</b>	
Solvència	▼ 0,15	▲ 1,53	▼ 0,25	■ 1,10	■ 0,62	▲ 2,82	
Importància dels fons propis	▼ 16,9%	■ 39,3%	■ 47,4%	▼ 10,5%	■ 31,3%	▲ 76,4%	
Endeutament	▼ 491,1%	■ 154,3%	■ 110,8%	▼ 852,4%	■ 219,7%	▲ 30,9%	
Marge de benefici	■ 2,5%	■ 1,5%	▲ 3,1%	■ 0,6%	▼ -15,6%	■ 1,5%	
Rendibilitat financera	▲ 17,0%	▲ 15,8%	▲ 5,4%	▲ 61,4%	▼ -40,9%	▲ 8,8%	
<b>LLEGENDA</b>							
Fons de maniobra = Actiu corrent - passiu corrent	negatiu ▼	positiu ▲	Importància del fons propis = Patrimoni net / Actiu total		< 25%	25-50%	> 50%
Valor afegit = Ingressos d'explotació - consums d'explotació			Endeutament = Passiu exigible (corrent i no corrent) / Patrimoni net (%)		> 300%	100-300%	< 100%
Solvència = Actiu corrent / Passiu exigible (corrent i no corrent)	< 0,5 ▼	0,5 - 1,5 ■	> 1,5 ▲	Marge de benefici = Resultat net / Ingressos d'explotació	negatiu ▼	0-3%	> 3%
				Rendibilitat financera = Resultat net / Patrimoni net	negatiu ▼	0-5%	> 5%

(Ve de la pàgina 5)

nar 137.000 euros a inversions i 100.000 euros més a inversions immobiliàries. Preveuen mantenir el volum d'activitat.

#### GRUP GEPORK, SA

El 2022 va ser un any important per a Grup Gepork, que va posar en funcionament les noves instal·lacions del polígon de la Ronda de Gurb, de 6.500 metres quadrats, i que compten amb un magatzem logístic per a 12.000 referències dels productes veterinaris que distribueixen

a través de la firma Centauro, gestionat per 25 robots. No obstant això, va ser un any també com a tot el sector (l'altra unitat de negoci de la firma és la genètica porcina) marcat per les oscil·lacions del mercat derivades dels costos de producció (cereal i energia) i la falta de caps de bestiar. En el seu cas van tancar l'exercici amb una facturació de 81,5 milions (+5,3%) i 114.000 euros de benefici (-88,7%). La companyia explica els resultats a l'informe de gestió i els atribueix a l'esforç en les accions comercials, la contenció de

les despeses i els ajustaments en les estratègies comercials i financeres.

#### LE PORC GOURMET, SAU

L'escorxador de Santa Eugènia de Berga Le Porc Gourmet, de l'aragonès Grupo Jorge, va créixer en facturació i resultat, durant l'exercici 2022. Va tancar l'any amb uns ingressos de 50,7 milions (+14,4%) i uns beneficis d'1,2 milions (+41,4%). L'increment es produeix per la demanda entre empreses del mateix grup, com és el cas de la sala de desfer que tenen també a Santa Eugènia, però

en canvi les maquiles a tercers han anat a la baixa i, en conseqüència, l'activitat es va reduir en un 3%. L'augment de costos de producció el van repercutir en el preu del servei. A l'informe de gestió alerten que el volum d'activitat està molt a prop del límit de la seva capacitat.

#### NUNEST FOOD, SLU

Aquesta empresa de caire comercial està recuperant els números que tenia abans de la pandèmia. Va tancar el 2022 amb una facturació de 45,8 milions, un 37,4% més alta que l'exercici anterior, i

un resultat de 680.000 euros, també un 16,7% superior al que havia obtingut l'any 2021. Venen carn de porc i altres espècies, així com peix, i distribueixen el seu producte a diferents països.

#### ESCORXADOR FRIGORÍFIC D'OSONA, SA (ESFO-SA)

La facturació i el resultat van créixer durant el 2022 també a l'escorxador Esfosa, tot i que va ser un any marcat per diversos moviments a l'estructura societària de l'em-

(Continua a la pàgina 7)

(Ve de la pàgina 6)

presa i la inversió en la millora de les instal·lacions. Esfosa va tancar l'exercici amb una xifra de negoci de 38 milions d'euros (+14,6%). L'increment ve donat per l'augment del preu de sacrifici i d'alguns dels subproductes que genera la matança, ja que durant l'any passat ja es va notar una reducció dels caps sacrificats donada la reducció de la cabana porcina. El benefici, d'1,1 milions, també va ser un 16,2% més alt que el de 2021. Durant l'any, els quatre socis que hi havia durant el primer semestre (Montronill, Costa Food Meat, Baucells i Embotits Subirats) es van repartir les accions que hi havia en autocartera per un valor de 2,05 milions. Això passava al mes de març i pocs mesos després, a l'estiu, un dels quatre socis (Montronill) venia la seva part a Baucells com a mesura per fer front a la internalització de la unitat de negoci de granges.

**SIC OUTSOURCING, SL**

Aquesta societat es va constituir l'any 2018 amb l'objectiu d'oferir mà d'obra a tercers. Va ser la manera amb què el sector de la carn va regularitzar la situació de molts treballadors que fins aleshores havien tingut contractats amb el sistema



ALBERT LLIMÓS

Moltes granges de porcs es van veure afectades durant el 2022 per la PRRS, una malaltia respiratòria

de les falses cooperatives. Al tancament de 2022, Sic Outsourcing tenia 1.042 treballadors fixos i 212 més en altres règims que presten serveis a diferents escorxadors i sales de desfer d'Osona i d'altres comarques amb implantació de la indústria càrnia com les de l'entorn de Girona. En aquests cinc anys el creixement de

l'empresa, amb seu a Vic, ha estat espectacular i la facturació, el 2022, va arribar als 35,7 milions, creixent un 8,4% respecte al 2021, el primer any que apareixia en aquest dossier. El resultat va ser de 214.000 euros, gairebé el doble que el 2021. L'administrador de la companyia és José Manuel Lata, que també té un negoci

del sector de la restauració a Sant Joan de les Abadesses.

**FIBRAN, SA**

L'increment dels costos de l'energia, derivat de la guerra entre Rússia i Ucraïna, va tenir un impacte directe en el procés productiu de Fibran, la planta de fabricació i comercialització de tripa de Sant Joan

de les Abadesses. Se'ls van disparar els costos de la central de cogeneració que alimenta d'energia tèrmica la planta i això va fer que optessin per invertir en maquinària més avançada i eficient, energèticament parlant, amb l'objectiu de millorar els processos i reduir el cost del combustible. Tot plegat va comportar unes pèrdues de 4,5 milions, que no arriben a la meitat del patrimoni net, i una facturació de 29,2 milions, un 19,4% superior a la de 2021. No obstant, tot i la situació de context internacional, Fibran arrossega quatre anys dolents, dos dels quals tancats amb pèrdues (2019 i 2022) i que queden lluny del període 2016-18, quan superaven el milió d'euros de beneficis.

**BOVÍ VIC, SL**

Boví Vic, dedicada al comerç a l'engròs de bestiar boví viu, és una societat de la família Vilaregut, administradora de Vilarta. En aquest cas, l'administrador és Lluís Vilaregut Tañà. Presenta una evolució creixent i és el primer cop que forma part d'aquest dossier, després de superar els 25 milions de facturació. En concret, va tancar el 2022 amb una xifra de negoci de 26,7 milions (+21%). El resultat, de 407.000 euros, és un 14,3% superior al de 2021.

## DISTRIBUCIÓ I TRANSFORMACIÓ

# mafesa®

## METAL·LÚRGICA DE L'ACER

FERRALLA ELABORADA

FERRALLA MUNTADA A TALLER

TALL LÀSER

TALL PLASMA

TALL OXITALL

GRANALLAR

IMPRIMAR

BISELLAR

APLANAR

POLIR

MARCATGE

TALL A MIDA

TALL A BIAIX

FORADAR

TUBS

PERFILS

XAPES

**CANOVELLES**  
CANOVELLES@MAFESA.COM  
T 938 463 176

**PALAFOLLS**  
PALAFOLLS@MAFESA.COM  
T 937 620 146

**VILAMALLA**  
VILAMALLA@MAFESA.COM  
T 972 526 144

**SEVA**  
SEVA@MAFESA.COM  
T 938 123 050

**LA SEU**  
LASEU@MAFESA.COM  
T 973 352 208

**VIC**  
VIC@MAFESA.COM  
T 938 863 900

**SERVEIS CENTRALS**  
MAFESA@MAFESA.COM  
T 938 891 000

**MAFESA.COM**



*El periodisme que t'acompanya*

EL 9 NOU.CAT

EL9TV.CAT / EL9FM.CAT / MES9.CAT





Els increments dels costos energètics, derivats de la invasió russa a Ucraïna, i en alguns casos també de les matèries primeres, ha impactat en el compte de resultats de la majoria d'empreses alimentàries i de distribució. No obstant, de les 12 analitzades, només tres han tancat amb pèrdues i per motius diversos. Bon Preu i Casa Tarradellas continuen fent de motor d'aquest grup d'empreses i superen els 1.000 milions de facturació.

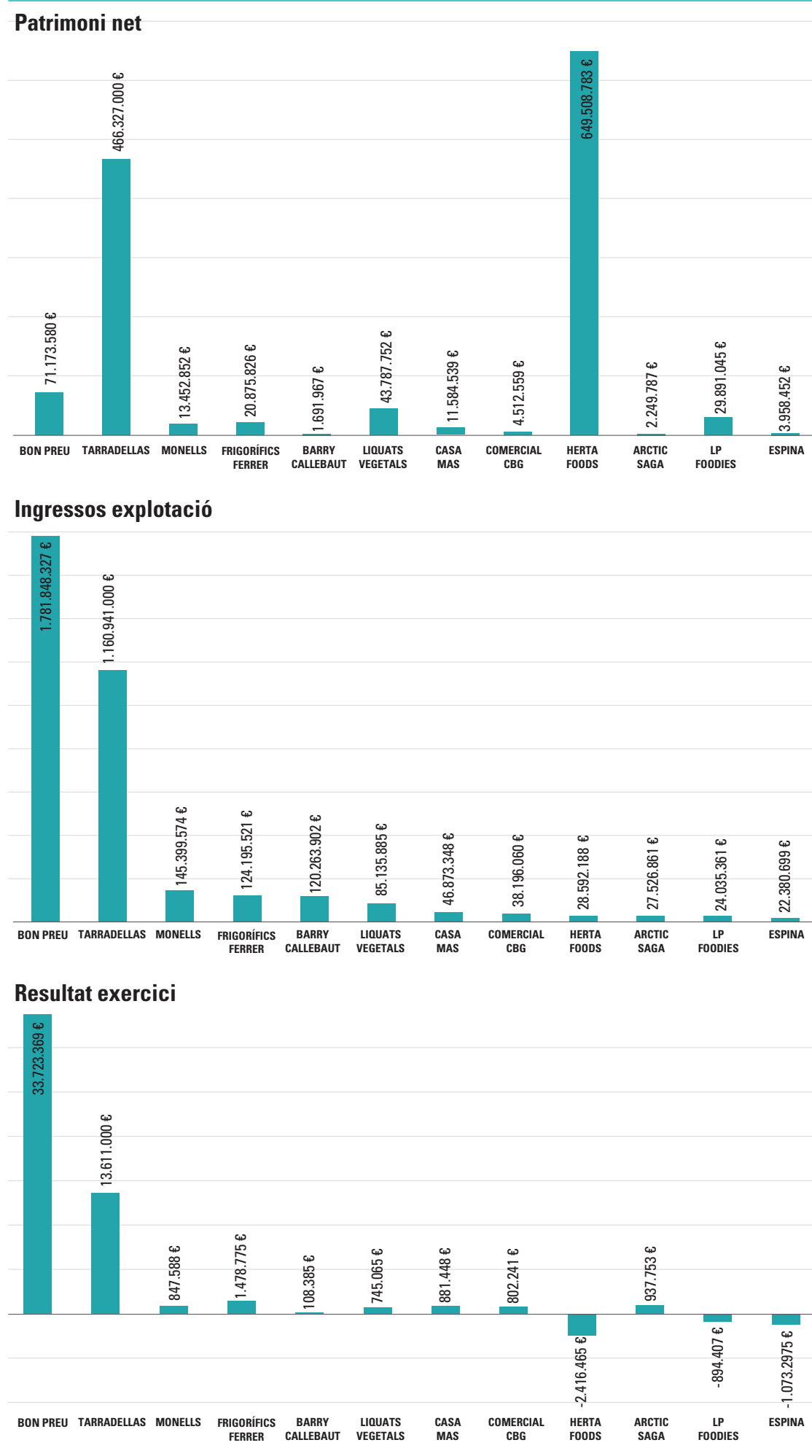
# La inflació pica a la porta

La majoria d'empreses alimentàries i de distribució han d'apujar preus davant l'augment dels costos energètics

## BON PREU, SAU

A diferència de la resta d'empreses analitzades que ho fan a 31 de desembre, Bon Preu tanca els comptes a 28 de febrer. El balanç que publiquem en aquesta edició correspon a l'exercici que va de l'1 de març de 2021 al 28 de febrer de 2022. La xifra de negoci va arribar als 1.781 milions d'euros (+9,7%), mentre que el resultat va tornar als nivells d'abans de la pandèmia (en l'exercici 2021 havia estat excepcionalment alt). El resultat de 2022 se situa en els 33,7 milions, un 44,3% més baix que el de 2021. Bon Preu té un endeutament molt important, fet habitual en el sector de la distribució que cobra les vendes al comptat i paga als proveïdors amb terminis llargs, i compta amb un patrimoni net de 71,1 milions. A l'informe de gestió, destaquen les actuacions necessàries que s'han dut a terme per afrontar els increments de preus dels productes i l'energia, així com la inflació, i minimitzar el seu impacte. Durant el 2022 Bon Preu va signar l'acord amb Vaquers Plana de Vic per comercialitzar una nova ampolla de llet UHT, sota la marca pròpia Terra i Tast, per valoritzar la feina del sector lleter. Tot i els trencaments d'estoc dels primers mesos, a finals d'any s'havia aconseguit estabilitzar el producte havent venut prop d'un milió de litres de llet. Durant el 2022 es va consolidar la comercialitzadora d'energia, a través de la qual també instal·len plaques solars, que avui ja presta servei a 70.000 famílies. De fet, l'aposta per les energies renovables forma part també de les inversions del grup. Compta amb certificat energètic A en 28 de les seves plantes, la qual cosa els permet estalvis d'entre el 20% i el 30% en energia. El 2022 també van presentar el projecte de la segona ciutat logística que aixecaran a Montblanc (Conca de Barberà) per donar servei als supermercats de les demarcacions de Tarragona i Lleida. Preveuen invertir-hi 200 milions d'euros.

**CASA TARRADELLAS, SA** Casa Tarradellas també supera els 1.000 milions anuals de facturació. L'exercici 2022 el



va tancar amb uns ingressos de 1.160 milions, el que representa un increment del 8,5% respecte a l'exercici anterior.

L'increment s'explica pel creixement en mercats exteriors i la consolidació del mercat interior dels productes tradi-

cionals i els nous, com la pizza amb massa de fermentació lenta (amb fermentacions de fins a 24 hores per assolir una

massa molt tendra i lleugera). El que ha caigut considerablement en el darrer exercici és el resultat, de 13,6 milions, un 49,5 inferior al de l'any anterior. Des de l'empresa ho expliquen pel fet de no haver pogut repercutir en el preu dels seus productes els increments dels costos de producció derivats del context inflacionari. Durant el 2022 es van invertir 32,6 milions d'euros en innovació i sostenibilitat. S'ha apostat per la generació d'energia fotovoltaica. A finals d'aquest 2023 l'empresa compta amb 200.000 metres quadrats de superfície solar instal·lada, en cobertes o parcs. El reciclatge del plàstic excedent i retalls d'envasos va suposar el 2021 reutilitzar 1.796 tones de plàstic. Casa Tarradellas està considerada la marca d'alimentació més notòria d'Espanya, segons Iope Kantar, i està entre les 15 marques més triades del rànquing Kantar Brand FootPrint.

## EMBOTITS MONELLS

El mercat d'Embotits Monells, que pertany al grup Argal, és el de la distribució, al qual subministra embotits (la meitat de les vendes és bacó) i aquest és un sector en constant creixement. La xifra de negoci va créixer pràcticament un 19% durant l'exercici (145 milions) i el resultat es va situar en els 847.000 euros, també amb una notable baixa respecte a l'exercici anterior (-88%).

## FRIGORÍFICS FERRER, SA

Frigorífics Ferrer va tancar el 2022 amb increment notori de la facturació, del 21,7%, respecte al 2021. La xifra de negoci arribava als 124,2 milions. Obrint la perspectiva en el temps, entre 2019 i 2022, la facturació de Ferrer ha passat dels 71 milions als 124. Pel que fa al resultat, també ha estat un 5,5% més alt que el de l'exercici anterior, arribant gairebé als 1,5 milions de benefici. Durant el 2022, Frigorífics Ferrer va completar la compra de la firma madrilenya Frozen Foods Solutions. El 2021 n'havia adquirit el 66% del capital social i durant el 2022, el 44% restant. L'operació conjunta supera els 2

(Continua a la pàgina 10)

	Bon Preu, SAU	Casa Tarradellas, SA	Embotits Monells, SA	Frigorífics Ferrer, SA	Barry Callebaut Manufacturing Iberica, SAU	Liquats Vegetals, SA
<b>Seu social</b>	Les Masies de Voltregà	Gurb	Sant Miquel de Balenyà	Vic	Gurb	Viladrau
<b>Activitat principal</b>	Distribució minorista d'alimentació	Elaboració i venda de productes alimentaris	Fabricació i comercialització d'embotits i productes carnis	Comerç a l'engròs de peix i marisc	Indústria del cacau i la xocolata	Fabricació de begudes vegetals

<b>BALANÇ DE SITUACIÓ</b>						
<b>Actiu no corrent</b>	<b>445.810.173 €</b>	<b>324.305.000 €</b>	<b>28.571.071 €</b>	<b>16.371.975 €</b>	<b>18.780.209 €</b>	<b>39.537.120 €</b>
Existències	73.846.969 €	65.045.000 €	11.449.184 €	23.190.730 €	18.516.789 €	6.765.875 €
Deutors	5.130.850 €	139.552.000 €	13.851.712 €	16.614.678 €	8.416.459 €	17.871.655 €
Tresoreria	48.852.462 €	7.796.000 €	3.595.320 €	355.479 €	360.775 €	2.832.338 €
Altres actius corrents	16.186.676 €	44.800.000 €	12.731.226 €	242.861 €	8.457.484 €	324.554 €
<b>Actiu corrent</b>	<b>144.016.957 €</b>	<b>257.193.000 €</b>	<b>41.627.442 €</b>	<b>40.403.748 €</b>	<b>35.751.507 €</b>	<b>27.794.422 €</b>
<b>Actiu</b>	<b>589.827.131 €</b>	<b>581.498.000 €</b>	<b>70.198.513 €</b>	<b>56.775.724 €</b>	<b>54.531.716 €</b>	<b>67.331.542 €</b>
Patrimoni net	71.173.580 €	466.327.000 €	13.452.852 €	20.875.826 €	1.691.967 €	43.787.752 €
Passiu no corrent	135.881.034 €	4.428.000 €	5.642.178 €	7.608.799 €	30.008.720 €	8.730.536 €
Passiu corrent	382.772.517 €	110.743.000 €	51.103.483 €	28.291.099 €	22.831.029 €	14.813.254 €
<b>Patrimoni net i passiu</b>	<b>589.827.131 €</b>	<b>581.498.000 €</b>	<b>70.198.513 €</b>	<b>56.775.724 €</b>	<b>54.531.716 €</b>	<b>67.331.542 €</b>

<b>COMPTE DE RESULTATS</b>						
<b>Ingressos explotació</b>	<b>1.781.848.327 €</b>	<b>1.160.941.000 €</b>	145.399.574 €	<b>124.195.521 €</b>	<b>120.263.902 €</b>	<b>85.135.885 €</b>
Consums d'explotació	-1.479.640.032 €	-924.219.000 €	-95.041.086 €	-100.987.170 €	-104.481.714 €	-36.628.379 €
Despeses de personal	-209.853.856 €	-93.598.000 €	-15.635.184 €	-14.965.988 €	-6.449.312 €	-12.017.796 €
Altres despeses d'explotació	-6.802.526 €	-100.406.000 €	-30.450.920 €	-4.530.705 €	-5.992.809 €	-27.396.682 €
<b>Resultat brut d'explotació</b>	<b>85.551.913 €</b>	<b>42.718.000 €</b>	<b>4.272.384 €</b>	<b>3.711.658 €</b>	<b>3.340.067 €</b>	<b>9.093.028 €</b>
Amortització d'immobilitzat	-51.416.793 €	-26.369.000 €	-3.265.601 €	-1.466.378 €	-1.931.214 €	-8.050.834 €
Altres resultats	514.379 €	-380.000 €	154.791 €	17.542 €	26.600 €	23.970 €
Resultat financer	8.143.108 €	419.000 €	-26.554 €	-352.137 €	-1.290.790 €	-359.399 €
<b>Resultat abans d'impostos</b>	<b>42.792.607 €</b>	<b>16.388.000 €</b>	<b>1.135.020 €</b>	<b>1.910.685 €</b>	<b>144.663 €</b>	<b>706.765 €</b>
Impost sobre societats	-9.069.237 €	-2.777.000 €	-287.432 €	-431.910 €	-36.278 €	38.300 €
<b>Resultat de l'exercici</b>	<b>33.723.369 €</b>	<b>13.611.000 €</b>	<b>847.588 €</b>	<b>1.478.775 €</b>	<b>108.385 €</b>	<b>745.065 €</b>

<b>RÀTIOS I MAGNITUDS</b>						
Facturació 2020	1.492.265.373 €	1.062.023.000 €	125.129.763 €	71.331.072 €	97.925.901 €	83.331.341 €
Facturació 2021	1.623.582.792 €	1.069.571.000 €	122.306.397 €	102.086.449 €	100.256.225 €	85.021.217 €
Facturació 2022	1.781.848.327 €	1.160.941.000 €	145.399.574 €	124.195.521 €	120.263.902 €	85.135.885 €
<b>Variació facturació 2021-2022</b>	<b>▲ 9,7%</b>	<b>▲ 8,5%</b>	<b>▲ 18,9%</b>	<b>▲ 21,7%</b>	<b>▲ 20,0%</b>	<b>▲ 0,1%</b>
Resultat 2020	36.647.057 €	26.822.000 €	6.077.309 €	673.922 €	77.143 €	5.208.051 €
Resultat 2021	60.580.030 €	27.133.000 €	7.148.881 €	1.401.530 €	50.983 €	506.459 €
Resultat 2022	33.723.369 €	13.611.000 €	847.588 €	1.478.775 €	108.385 €	745.065 €
<b>Variació resultat 2021-2022</b>	<b>▼ -44,3%</b>	<b>▼ -49,8%</b>	<b>▼ -88,1%</b>	<b>▲ 5,5%</b>	<b>▲ 112,6%</b>	<b>▲ 47,1%</b>
Fons de maniobra	▼ -238.755.560 €	▲ 146.450.000 €	▼ -9.476.041 €	▲ 12.112.649 €	▲ 12.920.478 €	▲ 12.981.168 €
Despeses de personal / persona	25.721 €	138.459 €	37.050 €	37.889 €	47.773 €	42.921 €
Vendes / persona	218.391 €	1.717.368 €	344.549 €	314.419 €	890.844 €	304.057 €
Valor afegit / vendes (%)	17,0%	20,4%	34,6%	18,7%	13,1%	57,0%
<b>Personal assalariat</b>	<b>8.159</b>	<b>676</b>	<b>422</b>	<b>395</b>	<b>135</b>	<b>280</b>

Solvència	▼ 0,28	▲ 2,23	■ 0,73	■ 1,13	■ 0,68	■ 1,18
Importància dels fons propis	▼ 12,1%	▲ 80,2%	▼ 19,2%	■ 36,8%	▼ 3,1%	▲ 65,0%
Endeutament	▼ 728,7%	▲ 24,7%	▼ 421,8%	■ 172,0%	▼ 3123,0%	▲ 53,8%
Marge de benefici	■ 1,9%	■ 1,2%	■ 0,6%	■ 1,2%	■ 0,1%	■ 0,9%
Rendibilitat financera	▲ 47,4%	■ 2,9%	▲ 6,3%	▲ 7,1%	▲ 6,4%	■ 1,7%

<b>LLEGGENDA</b>							
Fons de maniobra = Actiu corrent - passiu corrent	negatiu ▼	positiu ▲	Importància dels fons propis = Patrimoni net / Actiu total		< 25%	25-50%	> 50%
Valor afegit = Ingressos d'explotació - consums d'explotació			Endeutament = Passiu exigible (corrent i no corrent) / Patrimoni net (%)		> 300%	100-300%	< 100%
Solvència = Actiu corrent / Passiu exigible (corrent i no corrent)	< 0,5	0,5 - 1,5	> 1,5	Marge de benefici = Resultat net / Ingressos d'explotació	negatiu ▼	0-3%	> 3%
				Rendibilitat financera = Resultat net / Patrimoni net	negatiu ▼	0-5%	> 5%

CECI RAFAEL

**(Ve de la pàgina 9)**

milions d'euros. Això permet a l'empresa de distribució de peix i marisc fresc i congelat créixer al mercat estatal. Ferrer va arribar a un acord amb Sampera que els permet ampliar el negoci a la gamma alta de restauració.

**BARRY CALLEBAUT MANUFACTURING IBERICA, SAU**

L'antiga Chocovic va tancar l'any amb un increment del 20% de la facturació. La xifra de negoci arribava als 120,2 milions i el resultat a una

xifra més discreta de 108.000 euros. L'empresa només guanya un 0,1% del que factura. Això és propi de multinacionals amb seus a països de baixa tributació. Els clients de la companyia gurbetana són majoritàriament empreses del propi grup. Una incidència va fer repuntar la facturació. Van absorbir una part de la producció de la planta principal del grup, a Bèlgica, afectada per un cas de salmonel·la.

**LIQUATS VEGETALS, SA**

La firma de begudes vegetals pionera al mercat espanyol (creada el 1991) va tancar el

2022 amb una facturació de 85,1 milions, xifra similar a la de l'exercici anterior. El resultat, de 745.000 euros, suposa també un augment del 47% respecte a l'exercici anterior. Amb presència al 39% de les llars espanyoles, tres marques consolidades (Yosoy, Almondrola i Monsoy) i exportació a 50 països, Liquats Vegetals manté el lideratge del seu sector. Han pogut repercutir en el preu els increments dels costos de producció, en algun cas de dos dígits (matèries primeres i packaging) i la situació inflacionista del mercat energètic. Per esmorteir

aquests impactes, treballen amb sistemes d'estalvi, d'aigua, valorització de residus i eficiència energètica.

**CASA MAS ALIMENTACIÓ, SLU**

El 2022 va ser un any de creixement a Casa Mas, nascuda a Castellterçol. Posaven en marxa gradualment la nova planta de 30.000 metres quadrats a Sallent (Bages) que aquest 2023 ja està en ple funcionament. Això ha de permetre a la companyia de menjars preparats incrementar la xifra de negoci i, en la mesura del possible, el marge brut i la

productivitat. També reduir l'endeutament, ja que actualment té un fons de maniobra negatiu que indica dificultat de liquiditat. El 2022 el van tancar amb una facturació de gairebé 47 milions d'euros (+7,4%) i un resultat de 881.000 euros (un 75% per sota del de l'exercici anterior).

**COMERCIAL CBG, SA**

Dedicada a la distribució i comercialització de productes alimentaris, i creada el 1986 a Ripoll, Comercial CBG és el primer cop que apareix en

**(Continua a la pàgina 11)**

	Casa Mas, SLU	Comercial CBG, SA	Herta Foods, SL	Arctic Saga, SL	LP Foodies, SAU	Embotits Espina, SAU
<b>Seu social</b>	Castellterçol	Ripoll	Gurb	Vic	Manlleu	Vic
<b>Activitat principal</b>	Elaboració de menjars precuinats	Distribució d'alimentació	Matriu de grup empresarial alimentari	Elaboració de productes carnis i embotits	Elaboració de patés i productes carnis	Elaboració de productes carnis i embotits

BALANÇ DE SITUACIÓ						
<b>Actiu no corrent</b>	<b>42.442.176 €</b>	<b>2.981.310 €</b>	<b>540.639.072 €</b>	<b>16.408 €</b>	<b>9.783.089 €</b>	<b>8.966.900 €</b>
Existències	2.620.200 €	3.701.056 €	0 €	442.382 €	4.262.821 €	5.870.360 €
Deutors	10.065.246 €	5.868.858 €	15.492.967 €	3.543.335 €	2.452.144 €	5.516.107 €
Tresoreria	30.557 €	547.187 €	55.371.618 €	1.185.217 €	2.995.842 €	102.080 €
Altres actius corrents	3.983.168 €	140.187 €	42.423.941 €	11.268 €	15.818.846 €	- €
<b>Actiu corrent</b>	<b>16.699.171 €</b>	<b>10.257.288 €</b>	<b>113.288.526 €</b>	<b>5.182.202 €</b>	<b>25.529.653 €</b>	<b>11.488.547 €</b>

<b>Actiu</b>	<b>59.141.347 €</b>	<b>13.238.597 €</b>	<b>653.927.598 €</b>	<b>5.198.610 €</b>	<b>35.312.742 €</b>	<b>20.455.446 €</b>
--------------	---------------------	---------------------	----------------------	--------------------	---------------------	---------------------

Patrimoni net	11.584.539 €	4.512.559 €	649.508.783 €	2.249.787 €	29.891.045 €	3.958.452 €
Passiu no corrent	28.990.782 €	1.273.914 €	0 €	0 €	26.729 €	1.618.075 €
Passiu corrent	18.566.026 €	7.452.124 €	4.418.815 €	2.948.824 €	5.394.969 €	14.878.920 €

<b>Patrimoni net i passiu</b>	<b>59.141.347 €</b>	<b>13.238.597 €</b>	<b>653.927.598 €</b>	<b>5.198.610 €</b>	<b>35.312.742 €</b>	<b>20.455.446 €</b>
-------------------------------	---------------------	---------------------	----------------------	--------------------	---------------------	---------------------

COMPTE DE RESULTATS						
<b>Ingressos explotació</b>	<b>46.873.348 €</b>	<b>38.196.060 €</b>	<b>28.592.188 €</b>	<b>27.526.861 €</b>	<b>24.035.361 €</b>	<b>22.380.699 €</b>
Consums d'explotació	-24.139.299 €	-26.351.713 €	0 €	-25.467.438 €	-7.564.878 €	-13.720.370 €
Despeses de personal	-8.363.432 €	-4.144.626 €	-334.697 €	-456.642 €	-3.427.619 €	-3.972.954 €
Altres despeses d'explotació	-9.936.488 €	-6.305.601 €	-1.306.953 €	-310.099 €	-13.729.122 €	-5.058.759 €
<b>Resultat brut d'explotació</b>	<b>4.434.129 €</b>	<b>1.394.120 €</b>	<b>26.950.538 €</b>	<b>1.292.682 €</b>	<b>-686.258 €</b>	<b>-371.384 €</b>
Amortització d'immobilitzat	-3.002.318 €	-282.218 €	-30.830.000 €	-18.895 €	-582.275 €	-452.633 €
Altres resultats	205.845 €	14.419 €	- €	-11.058 €	136.259 €	47.786 €
Resultat financer	-792.443 €	-52.418 €	657.508 €	-11.969 €	-35.893 €	-282.926 €
<b>Resultat abans d'impostos</b>	<b>845.213 €</b>	<b>1.073.903 €</b>	<b>-3.221.954 €</b>	<b>1.250.760 €</b>	<b>-1.168.167 €</b>	<b>-1.059.157 €</b>
Impost sobre societats	36.235 €	-271.663 €	805.489 €	-313.008 €	273.760 €	-14.140 €
<b>Resultat de l'exercici</b>	<b>881.448 €</b>	<b>802.241 €</b>	<b>-2.416.465 €</b>	<b>937.753 €</b>	<b>-894.407 €</b>	<b>-1.073.297 €</b>

RÀTIOS I MAGNITUDS						
Facturació 2020	37.105.459 €	15.770.818 €	15.797.423 €	16.966.359 €	33.817.596 €	18.860.908 €
Facturació 2021	43.627.222 €	25.700.017 €	30.420.405 €	25.003.368 €	27.116.328 €	17.846.250 €
Facturació 2022	46.873.348 €	38.196.060 €	28.592.188 €	27.526.861 €	24.035.361 €	22.380.699 €
<b>Variació facturació 2021-2022</b>	<b>▲ 7,4%</b>	<b>▲ 48,6%</b>	<b>▼ -6,0%</b>	<b>▲ 10,1%</b>	<b>▼ -11,4%</b>	<b>▲ 25,4%</b>
Resultat 2020	1.894.150 €	-628.397 €	240.173 €	380.740 €	2.361.754 €	49.086 €
Resultat 2021	3.442.288 €	309.496 €	-446.348 €	752.176 €	-488.919 €	-7.167 €
Resultat 2022	881.448 €	802.241 €	-2.416.465 €	937.753 €	-894.407 €	-1.073.297 €
<b>Variació resultat 2021-2022</b>	<b>▼ -74,4%</b>	<b>▲ 159,2%</b>	<b>▲ 441,4%</b>	<b>▲ 24,7%</b>	<b>▲ 82,9%</b>	<b>▲ 14875,5%</b>
Fons de maniobra	-1.866.855 €	2.805.164 €	108.869.711 €	2.233.378 €	20.134.684 €	-3.390.373 €
Despeses de personal / persona	28.839 €	44.092 €	55.783 €	91.328 €	44.515 €	34.547 €
Vendes / persona	161.632 €	406.341 €	4.765.365 €	5.505.372 €	312.148 €	194.615 €
Valor afegit / vendes (%)	48,5%	31,0%	100,0%	7,5%	68,5%	38,7%
<b>Personal assalariat</b>	<b>290</b>	<b>94</b>	<b>6</b>	<b>5</b>	<b>77</b>	<b>115</b>

Solvència	▼ 0,35	■ 1,18	▲ 25,64	▲ 1,76	▲ 4,71	■ 0,70
Importància dels fons propis	▼ 19,6%	■ 34,1%	▲ 99,3%	■ 43,3%	▲ 84,6%	▼ 19,4%
Endeutament	▼ 410,5%	■ 193,4%	▲ 0,7%	■ 131,1%	▲ 18,1%	▼ 416,8%
Marge de benefici	■ 1,9%	■ 2,1%	▼ -8,5%	▲ 3,4%	▼ -3,7%	▼ -4,8%
Rendibilitat financera	▲ 7,6%	▲ 17,8%	▼ -0,4%	▲ 41,7%	▼ -3,0%	▼ -27,1%

LLEGENDA							
Fons de maniobra = Actiu corrent - passiu corrent	negatiu ▼	positiu ▲	Importància del fons propis = Patrimoni net / Actiu total		< 25%	25-50%	> 50%
Valor afegit = Ingressos d'explotació - consums d'explotació			Endeutament = Passiu exigible (corrent i no corrent) / Patrimoni net (%)		> 300%	100-300%	< 100%
Solvència = Actiu corrent / Passiu exigible (corrent i no corrent)	< 0,5 ▼	0,5 - 1,5 ■	> 1,5 ▲	Marge de benefici = Resultat net / Ingressos d'explotació	negatiu ▼	0-3%	> 3%
				Rendibilitat financera = Resultat net / Patrimoni net	negatiu ▼	0-5%	> 5%

CECI RAFAEL

(Ve de la pàgina 10)

aquest dossier, fruit del notori creixement dels darrers anys. El 2022 el va tancar amb una facturació de 38,2 milions, un 48,6% més que el 2021. El resultat, de 802.000 euros, multiplicava per 1,5 el de 2021.

**HERTA FOODS, SL**

Casa Tarradellas en controla el 60% a través de Casasses Food, SL. Herta va adquirir els negocis carnis i de masses culinàries de Nestlé a França, Alemanya, Bèlgica, el Regne

Unit i Irlanda. En el darrer exercici la facturació ha caigut un 6% (28,6 milions), mentre que el resultat és de 2,4 milions negatius. Destaca pel seu patrimoni net de 650 milions d'euros i pel pes que aquest té sobre el seu actiu total (99,3%). Els seus ingressos provenen dels *royalties* que cobra de les filials per l'ús de les seves marques. La seva despesa principal és l'amortització de la compra de les marques, l'any 2020, per valor de 308 milions i les pèrdues deriven de la inflació en els preus de les matèries primeres i els

costos energètics que han perjudicat les quatre filials que han tancat l'any amb pèrdues.

**ARCTIC SAGA, SL**

Constituïda el 2019 a les Masies de Voltregà i dedicada al comerç i distribució a l'engròs de peix i marisc, registra un creixement molt ràpid. Compta amb una plantilla de només quatre treballadors. El 2022 va facturar 27,5 milions (+10,1%) i el resultat va ser de 937.000 euros (+24,7%). Expliquen que el seu posicionament al mercat els ha permès continuar creixent.

**LP FOODIES, SAU**

La Piara està experimentant un descens de la xifra de negoci: dels 31 milions de 2019 als 24 amb els quals va tancar el 2022. És el segon any consecutiu, a més, que tanca amb pèrdues. En aquest cas, de gairebé 900.000 euros. Des de la companyia, del grup Adam Foods, expliquen que s'estan adaptant a un entorn econòmic poc favorable.


**EMBOTITS ESPINA, SAU**

Embotits Espina va recuperar la facturació el 2022, després de patir els efectes més tar-

dans de la pandèmia al Carib, on tenen una quota de mercat important. Van tancar l'any amb una facturació de 22,3 milions (+25%). Això, però, no va evitar tancar l'exercici amb unes pèrdues d'un milió d'euros, provinents, segons consta a la memòria comptable, dels increments dels costos energètics (700.000 euros) i la dificultat de repercutir els costos de les matèries primeres al preu final. Confien a remuntar la situació, tenint en compte ja han signat nous contractes energètics a preus més favorables.

Més a prop.  
Més continguts.  
Més Osona.

EL 9 TV



la xarxa+

Gaudeix de la programació d'EL 9 TV quan, com i on tu vulguis a **La Xarxa+**, la plataforma gratuïta de contingut audiovisual de qualitat, de proximitat i en català.



Descarrega't l'app per a qualsevol dels teus dispositius.

laxarxames.cat