



**Tu bategues. Tot batega.  
Aquí, hi posem el cor.**

Vadecor és passió, és compromís, és un símbol de les nostres accions més humanes.

Un nexa d'unió per teixir sinergies amb totes aquelles entitats i empreses que bateguen per la salut i el benestar de les persones. Un segell per als qui hi volem posar el cor.

Informa't de com formar part de Vadecor a [vadecor.cat](http://vadecor.cat)



**vadecor**  
Un batec compartit



# De la reutilització del coure al blíster reciclable

La Farga i Rotor Print obre i tanca un dossier amb mostres d'innovació i creixement



Interior d'una de les empreses osonenques dels sectors analitzats en aquest dossier

## Vic/Olost

### Isaac Moreno

Aquest segon lliurament del Dossier Empreses l'obre La Farga, la segona companyia amb més facturació d'Osona, només superada per Bon Preu, i el tanca Rotor Print, d'Olost. En això, que d'entrada és fruit de la casualitat perquè una és la que més factura d'un grup econòmic i l'altra tanca un grup heterogeni de negocis, hi podem trobar nexes en comú i un d'aquests és el creixement i la innovació. La innovació és una cosa intrínseca en una empresa que vol aportar valor a la societat i la innovació important de La Farga fa anys que està explicada i és

la seva aposta pel reciclatge del coure que la fan ser capdavantera a escala mundial. La innovació de Rotor Print, en canvi, no és tan coneguda però lògicament també té la seva rellevància. Acaben de revolucionar un element tan habitual a tots els habitatges com és el blíster d'on cada dia traiem els medicaments.

El blíster convencional que tothom té a casa té un problema: és difícil de reciclar. Com passa amb els tetrabrics estan formats per diferents elements que s'haurien de separar. En el cas del blíster són el plàstic (PVC i PVDC) i l'alumini, que no es poden separar. Doncs a finals de l'any passat, Rotor Print es va plantar a la fira CPhI de

## El blíster 100% PET de Rotor Print està fet de polièster

Frankfurt (la més important del món del sector farmacèutic) amb el seu model de blíster, que no conté ni PVC ni alumini.

Es tracta del blíster 100% PET de Rotor Print, fet amb un sol material, polièster, amb qualitats de barrera equivalents a les del PVC i que garanteix la conservació òptima del producte. A més, per treballar per al sector farmacèutic (Rotor Print fa packaging per a sectors diver-

## El 2022 va ser un any de tensions, però també de recuperació

sos), l'empresa compta amb les certificacions BRC Packaging i ISO 15378. La firma també ha estat mereixedora d'un altre premi a la fira Pharmapack, de París.

Rotor Print és una empresa creada el 1994 que al llarg de gairebé 30 anys ha experimentat un creixement constant fins arribar als prop de 30 milions de facturació el 2022. Sovint, quan parlem de l'economia d'Osona, ens quedem a la superfície i parlem

de la dependència (que hi és perquè suposa el 26% de la facturació) del sector agroalimentari, però el 74% és molt ampli i divers i després d'un exercici que es va tancar amb números que certifiquen la recuperació postpandèmica, malgrat les incerteses de la guerra d'Ucraïna, també és just posar el focus en projectes empresarials com el de Rotor Print que aporten valor afegit a sectors tan rellevants com el farmacèutic. L'empresa d'Olost juntament amb les constructores Cunovesa i Dorseran, la distribuïdora de cosmètics Aquarius i la de materials de construcció Saltoki Vic apareixen per primera vegada en aquest dossier. I totes són sinònim de creixement i riquesa.

Són les novetats en un dossier que analitza el 2022, un any de tensions. La guerra d'Ucraïna, i l'amenaça russa de tallar l'aixeta del gas cap a Europa, va provocar un increment dels costos energètics que va fer tremolar molts sectors econòmics amb dependència dels subministres. La majoria d'empreses analitzades en aquest dossier, i sobretot les del metall –que mostren solidesa financera, són una de les fortesales de l'economia de les nostres comarques i aporten valor afegit–, presenten molt bons resultats, després de beneficiar-se de la inflació i poder repercutir als seus clients els augments de costos de les matèries primeres amb les que treballen. Han passat pàgina de la pandèmia i, per exemple Girbau, amb el resultat d'aquest exercici eixuga les pèrdues de 2020.

En molts casos es constata com els resultats creixien, pràcticament, al mateix ritme que la facturació. El 2022 també va ser favorable a les empreses que tenen presència al mercat americà (com Girbau, Proquímia o Esbelt), perquè el dòlar es va depreciar respecte a l'euro i això les afavoria en les transaccions amb el continent americà, que treballen amb el dòlar com a referència.

ALBERT LLIMÓS

## L'anàlisi de 27 empreses que juntes van facturar més de 4.000 milions

Vic En el segon lliurament del Dossier Empreses s'hi presenten els comptes de l'exercici 2022 de 27 de les empreses que més facturen del sector del metall (15) i d'altres sectors diversos (12) d'Osona, el Ripollès, el Moianès i el Lluçanès. Si sumem els comptes d'aquestes 27 companyies, el patrimoni net conjunt superaria els 1.000 milions d'euros, la facturació s'enfilaria per sobre dels 4.000 milions i el resultat estaria per sobre els 170 milions. Algunes companyies presenten els comptes més tard i per això no apareixen en aquest dossier. És el cas de Mecànica Cape, Rodin i Onnera Laundry Barcelona, del grup del metall. També de Feixas Aulet, Ràdio Carrera o Gasoils Rovira, en el cas de la resta de sectors. Hi ha altes respecte a altres anys, però també baixes perquè queden per sota dels 25 milions, com és el cas de Divasa Farmavic, La Doma o Novatilu (marca que ja no s'utilitza comercialment, però amb comptes propis el 2022).



	Sector del metall	Sectors diversos
Empreses analitzades	15	12
Patrimoni net conjunt	547.673.851 €	453.997.763 €
Facturació conjunta	2.690.148.594 €	1.448.340.054 €
Resultat net conjunt	85.670.751 €	86.437.803 €
Variació facturació 2021-2022	12,20%	20,20%
Variació resultat net conjunt	7,70%	27%
Personal assalariat conjunt	4.538	9.074

NEUS PÀEZ

Les empreses metal·lúrgiques i el sector industrial en general van consolidar la bona línia, l'any 2022, després de la recuperació de la pandèmia. Els increments dels preus de l'energia i algunes matèries primeres, arran dels atacs de Rússia a Ucraïna, van fer trontollar el mercat durant els primers mesos de l'any. Això no va afectar els comptes de resultats d'unes empreses que van créixer en facturació i van obtenir bons resultats.

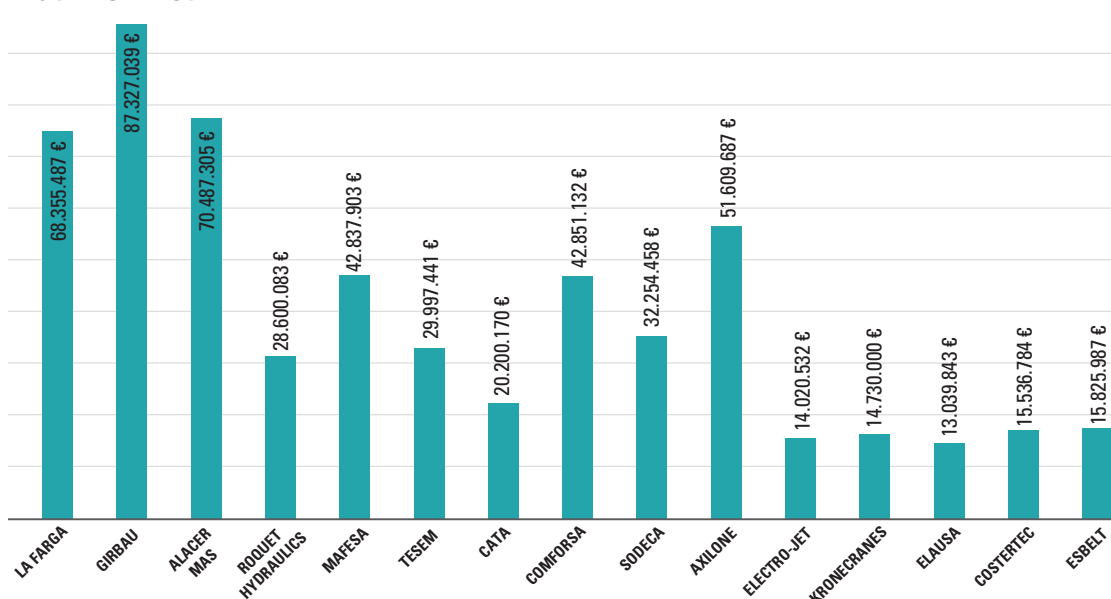
# Amb l'energia disparada

La metall pren mesures per esmorteir els costos energètics que, majoritàriament, repercuteixen en les vendes

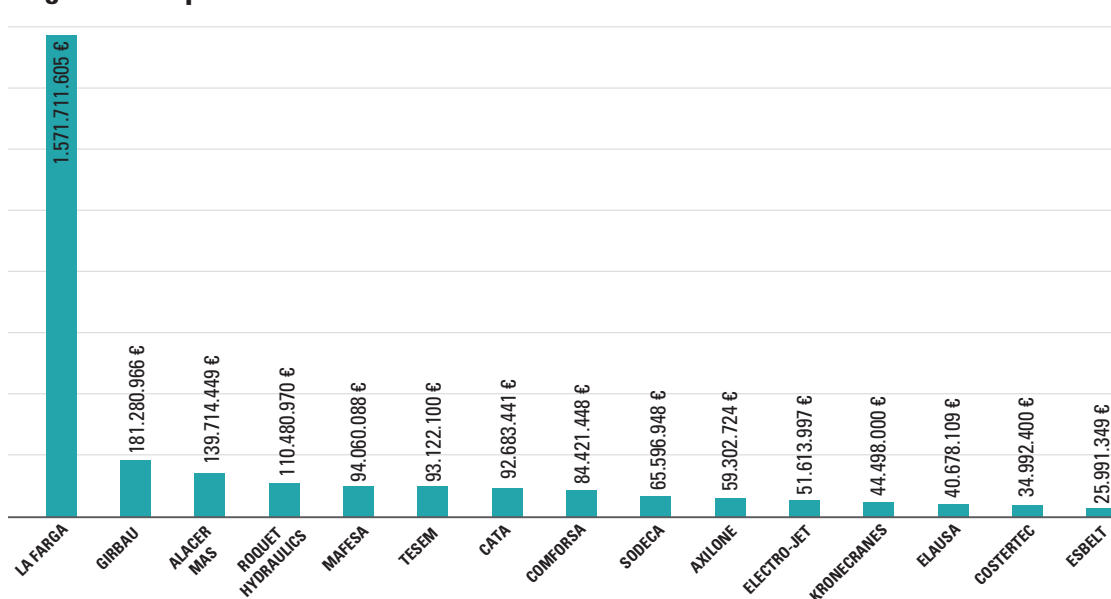
## LA FARGA YOURCOPPER-SOLUTIONS, SA

L'any 2022 acabava a La Farga amb un relleu important a la direcció. Inka Guixà prenía el relleu com a consellera delegada al seu pare, Oriol Guixà, que continua presidint el consell d'administració. L'exercici es tancava amb una facturació de més de 1.500 milions d'euros. La Farga, dedicada al reciclatge i fabricació de coure per a sectors industrials molt diversos, és la segona empresa amb la xifra de negoci més alta de la comarca, per darrere de Bon Preu. Durant el 2022 va continuar creixent i té mecanismes per esmorteir l'impacte de la variació dels preus del coure. La facturació va incrementar prop d'un 5% respecte a l'exercici anterior, tot i que el resultat, de 2,6 milions, va caure un 32,4%. Cal tenir en compte que el 2021 va ser excepcional per la inflació que es va produir en les matèries primeres metal·liques a causa de la seva escassetat i empreses amb estoc, com La Farga, se'n van veure beneficiades. La cotització del coure va continuar patint oscil·lacions i va arribar a nivells inèdits a la LME (London Metal Exchange) durant l'exercici analitzat, tot i que la variació interanual va ser descendent. A principis d'any se situava en els 8.569,15 euros/T, va arribar als 9.617 euros/T i va acabar l'exercici en els 7.856,67 euros/T. El sistema de cobertures amb els quals treballa La Farga li ha permès operar amb normalitat davant les oscil·lacions. En aquest sentit, la companyia, a més, fa anys que aposta pel reciclatge del coure. D'altra banda, per fer front a l'increment dels costos energètics, la companyia treballa en un pla de descarbonització de la producció. Per la tipologia d'indústria i el seu volum de producció, La Farga apareix al mapa de les 95 empreses més contaminants de Catalunya del digital *Crític* per l'emissió anual, amb dades de 2021, de prop de 42.000 tones de CO<sub>2</sub>. Actualment, l'energia que consumeixen és d'origen renovable, han millorat les plantes en eficiència ener-

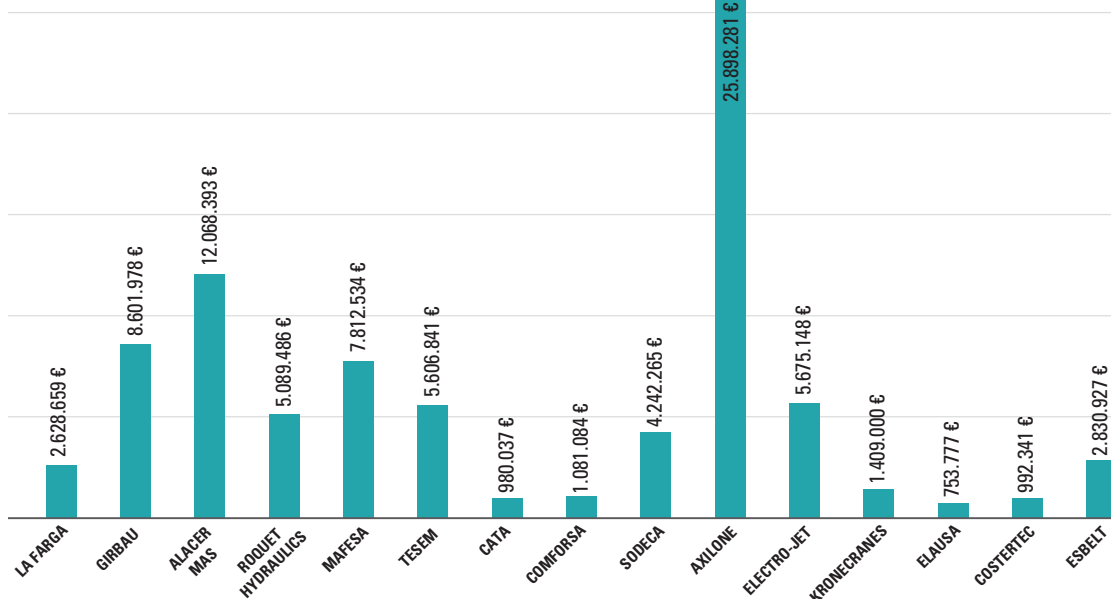
### Patrimoni net



### Ingressos explotació



### Resultat de l'exercici



NEUS PÀEZ

gètica i treballen amb un pla pilot per substituir una part del gas per fonts més sostenibles, segons fan constar a

l'informe de gestió. De fet, durant el 2022 La Farga va presentar el pla d'innovació i sostenibilitat per a la millora

de l'eficiència energètica i protecció ambiental del procés de fundició, valorat en 6,83 milions d'euros, als

plans d'innovació i sostenibilitat del Ministeri d'Indústria i va rebre la dotació més alta de Catalunya amb 683.000 euros de subvenció i 4,78 milions en concepte de préstec a tipus zero.

## GIRBAU, SA

Girbau consolida els comptes de les 17 societats que té arreu del món. El 2022 es constata que s'ha recuperat plenament de la pandèmia. Va facturar 181 milions d'euros, una xifra un 42% superior a la de 2021, però també un 39% més alta que la de 2019. Pel que fa al resultat, la millora és substancial. Va tancar el 2022 amb 8,6 milions de benefici, multiplicant per 21 el de l'exercici anterior i compensant també les pèrdues de l'any de la pandèmia (8,1 milions). Girbau continua treballant per diversificar el negoci i perdre dependència del sector turístic. Progressivament han anat ampliant l'activitat afegint, a més de la fabricació de maquinària de bugaderia industrial, l'arrendament de les mateixes, els serveis de manteniment i tendeix cap a la servitilització. Ara, Girbau es destaca tecnològicament amb l'aplicació pròpia Sapphire, a partir de l'internet de les coses (Iot), a través de la qual obté informació dels equips instal·lats a qualsevol punt del món, per optimitzar el seu ús i el seu manteniment. Tot i que no sempre s'han pogut repercutir els preus dels costos energètics en el preu final del producte, la majoria de mercats on treballa Girbau han mostrat signes de recuperació, sobretot el nord-americà, que és on ha crescut més el volum de negoci. Dels sis centres de producció que té el grup (quatre a Vic, un a França i un a la Xina), el xinès va estar pràcticament aturat durant el 2022 a causa de les polítiques de covid zero implantades pel govern del gegant asiàtic. Paral·lelament, des de la filial Girbau Laundry Machinery s'ha accelerat la transferència tecnològica des de Girbau, SA i s'han llançat nous productes sota la marca Aurum.

(Continua a la pàgina 4)

	La Farga Yourcopper Solutions, SA	Girbau, SA (Consolidat)	Alacer Mas, SLU	Roquet Hydraulics, SL (Consolidat)	Manufacturados Férricos, SA (Mafesa)
<b>Seu social</b>	Les Masies de Voltregà	Vic	Gurb	Tona	Vic
<b>Activitat principal</b>	Semielaborats de coure	Fabricació de maquinària per a bugaderia industrial	Comerç a l'engròs de metalls	Fabricació de conjunts hidràulics i pneumàtics	Compravenda i elaboració de materials fèrrics
<b>BALANÇ DE SITUACIÓ</b>					
<b>Actiu no corrent</b>	<b>98.630.265 €</b>	<b>31.710.563 €</b>	<b>9.624.323 €</b>	<b>22.246.591 €</b>	<b>11.922.976 €</b>
Existències	96.226.140 €	50.153.781 €	49.445.078 €	28.859.797 €	13.989.930 €
Deutors	34.318.903 €	40.953.421 €	25.061.603 €	20.736.995 €	17.561.854 €
Tresoreria	1.178.385 €	14.167.520 €	969.241 €	2.017.795 €	6.098.500 €
Altres actius corrents	761.762 €	5.886.597 €	4.147 €	232.941 €	567.661 €
<b>Actiu corrent</b>	<b>132.485.190 €</b>	<b>111.161.319 €</b>	<b>75.480.069 €</b>	<b>51.847.528 €</b>	<b>38.217.945 €</b>
<b>Actiu</b>	<b>231.115.455 €</b>	<b>142.871.882 €</b>	<b>85.104.392 €</b>	<b>74.094.119 €</b>	<b>50.140.922 €</b>
Patrimoni net	68.355.487 €	87.327.039 €	70.487.305 €	28.600.083 €	42.837.903 €
Passiu no corrent	53.616.410 €	8.553.905 €	262.152 €	8.794.894 €	1.902.879 €
Passiu corrent	109.143.558 €	46.990.938 €	14.354.935 €	36.699.143 €	5.400.140 €
<b>Patrimoni net i passiu</b>	<b>231.115.455 €</b>	<b>142.871.882 €</b>	<b>85.104.392 €</b>	<b>74.094.119 €</b>	<b>50.140.922 €</b>
<b>COMPTE DE RESULTATS</b>					
<b>Ingressos explotació</b>	<b>1.571.711.605 €</b>	<b>181.280.966 €</b>	<b>139.714.449 €</b>	<b>110.480.970 €</b>	<b>94.060.088 €</b>
Consums d'explotació	-1.486.968.248 €	-89.292.724 €	-114.053.315 €	-59.686.882 €	-69.537.037 €
Despeses de personal	-21.034.406 €	-48.585.060 €	-5.514.960 €	-25.420.285 €	-9.043.657 €
Altres despeses d'explotació	-50.016.880 €	-23.221.865 €	-5.263.705 €	-14.777.173 €	-4.383.244 €
<b>Resultat brut d'explotació</b>	<b>13.692.071 €</b>	<b>20.181.317 €</b>	<b>14.882.469 €</b>	<b>10.596.630 €</b>	<b>11.096.150 €</b>
Amortització d'immobilitzat	-6.845.888 €	-4.662.794 €	-871.489 €	-3.425.933 €	-1.265.634 €
Altres resultats	138.851 €	-1.104.454 €	5.054 €	30.703 €	88.792 €
Resultat Financer	-4.085.805 €	-1.965.069 €	1.843.596 €	-601.433 €	229.490 €
<b>Resultat abans d'impostos</b>	<b>2.899.229 €</b>	<b>12.449.000 €</b>	<b>15.859.630 €</b>	<b>6.599.967 €</b>	<b>10.148.798 €</b>
Impost sobre societats	-270.570 €	-3.847.022 €	-3.791.238 €	-1.510.481 €	-2.336.265 €
<b>Resultat de l'exercici</b>	<b>2.628.659 €</b>	<b>8.601.978 €</b>	<b>12.068.393 €</b>	<b>5.089.486 €</b>	<b>7.812.534 €</b>
<b>RÀTIOS I MAGNITUDS</b>					
Facturació 2020	921.075.974 €	74.263.520 €	82.475.548 €	60.900.082 €	45.136.743 €
Facturació 2021	1.498.869.974 €	127.785.899 €	124.191.922 €	80.610.418 €	73.881.977 €
Facturació 2022	1.571.711.605 €	181.280.966 €	139.714.449 €	110.480.970 €	94.060.088 €
<b>Variació facturació 2021-2022</b>	<b>▲ 4,9%</b>	<b>▲ 41,9%</b>	<b>▲ 12,5%</b>	<b>▲ 37,1%</b>	<b>▲ 27,3%</b>
Resultat 2020	1.361.095 €	-8.163.575 €	3.694.422 €	1.290.876 €	1.686.864 €
Resultat 2021	3.887.839 €	405.985 €	17.896.651 €	4.545.981 €	7.371.224 €
Resultat 2022	2.628.659 €	8.601.978 €	12.068.393 €	5.089.486 €	7.812.534 €
<b>Variació resultat 2021-2022</b>	<b>▼ -32,4%</b>	<b>▲ 2018,8%</b>	<b>▼ -32,6%</b>	<b>▲ 12,0%</b>	<b>▲ 6,0%</b>
Fons de maniobra	23.341.632 €	64.170.381 €	61.125.134 €	15.148.385 €	32.817.805 €
Despeses de personal / persona	53.934 €	60.354 €	52.523 €	33.142 €	46.617 €
Vendes / persona	4.030.030 €	225.194 €	1.330.614 €	144.043 €	484.846 €
Valor afegit / vendes (%)	5,4%	50,7%	18,4%	46,0%	26,1%
<b>Personal assalariat</b>	<b>390</b>	<b>805</b>	<b>105</b>	<b>767</b>	<b>194</b>
Solvència	0,81	2,00	5,16	1,14	5,23
Importància dels fons propis	29,6%	61,1%	82,8%	38,6%	85,4%
Endeutament	238,1%	63,6%	20,7%	159,1%	17,0%
Marge de benefici	0,2%	4,7%	8,6%	4,6%	8,3%
Rendibilitat financera	3,8%	9,9%	17,1%	17,8%	18,2%
<b>LLEGENDA</b>					
Fons de maniobra = Actiu corrent - passiu corrent	negatiu ▼	positiu ▲	Importància del fons propis = Patrimoni net / Actiu total		
Valor afegit = Ingressos d'explotació - consums d'explotació	< 0,5 ▼	0,5 - 1,5	> 1,5 ▲	Endeutament = Passiu exigible (corrent i no corrent) / Patrimoni net (%)	
Solvència = Actiu corrent / Passiu exigible (corrent i no corrent)	< 0,5 ▼	0,5 - 1,5	> 1,5 ▲	Marges de benefici = Resultat net / Ingressos d'explotació	
	< 25% ▼	25-50%	> 50% ▲	Rendibilitat financera = Resultat net / Patrimoni net	
	> 300% ▼	100-300%	< 100% ▲	negatiu ▼	
	0-3%	> 3%	> 5%	negatiu ▼	
	0-5%	> 5%	> 5%	negatiu ▼	

CECI RAFAEL

(Ve de la pàgina 3)

**ALACER MAS, SLU**

La companyia osonenca fundada per Ramon Mas l'any 1978 tancava l'any 2022 amb la seva venda a la multinacional holandesa Amari Metals. L'exercici es tancava amb una altra xifra rècord de la xifra de negoci (139 milions d'euros), un 12,5% més elevada que el 2021. Després d'un exercici excepcional, beneficiada per la situació global, el resultat es reduïa en un 32,6%, l'any 2022, per situar-lo en els 12 milions d'euros. El 2022 va ser un any molt oscil·lant. Durant el primer

quadrimestre es va mantenir el nivell de demanda i creixement de preus de venda que va caracteritzar el 2021 i a partir d'aquí va començar un descens gradual de preus a partir del mes de maig, que va provocar un descens en el consum aparent. Aquest descens del consum s'ha accentuat, segons expliquen des de l'empresa a l'informe de gestió, per la incertesa provocada per la guerra a Ucraïna, l'increment de costos, la inflació i l'increment dels tipus d'interès. Per primera vegada, Alacer Mas consolida els comptes incloent els de la filial Materiales Técnicos

de Inoxidable, tot i que en aquest dossier publiquem els individuals de la matriu osonenca per poder mantenir la comparativa amb els exercicis anteriors.

**ROQUET HYDRAULICS, SL**

Roquet també ha incrementat considerablement la xifra de negoci durant l'exercici analitzat, superant per primera vegada els 100 milions d'euros (110 milions) de facturació, un 37,1% més que el 2021. El resultat, de 5 milions d'euros, també és un 12% superior al de l'exercici anterior. A l'informe de gestió, la companyia explica

que durant el 2022 les vendes han continuat a l'alça, d'acord amb el pla estratègic de l'empresa, tot i que s'ha vist afectat pel considerable increment dels preus de les matèries primeres, energia i costos logístics, la qual cosa ha repercutit en una reducció dels marges de la companyia. Per pal·liar-ne els efectes s'han dut a terme actuacions a totes les àrees de negoci, gestió i finances.

**MANUFACTURADOS FÉRRICOS, SA (MAFESA)**

Mafesa registra una evolució important dels comptes en els darrers anys. La factura-

ció de 2022, de 94 milions d'euros, creix en un 27,3% respecte a la de 2021 (73,8 milions), però alhora gairebé duplica la de 2019 (48 milions). El resultat, de 7,8 milions, és un 6% més alt que el de l'exercici anterior i triplica els dels anys 2019 i 2020 (1,8 milions i 1,6, respectivament). Des de la companyia expliquen el creixement del darrer exercici en les conseqüències de la conflicte bèl·lic a Ucraïna, que va provocar increments de preu per la por a la manca de matèries primeres i productes acabats,

(Continua a la pàgina 5)

	Tesem, SA (Consolidat)	Cata Electrodomésticos, SL	Comercial de la Forja, SAU (Comforsa)	Sodeca, SLU	Axilone Metal, SAU
<b>Seu social</b>	Torelló	Alcobendas	Barcelona	Sant Quirze de Besora	Sant Pere de Torelló
<b>Activitat principal</b>	Manufactura i compravenda de productes metàl·lics	Fabricació d'electrodomèstics	Forja, estampació i embotició de metalls	Fabricació de maquinària de ventilació i refrigeració no domèstica	Fabricació i comercialització de productes metàl·lics

**BALANÇ DE SITUACIÓ**

<b>Actiu no corrent</b>	<b>26.655.099 €</b>	<b>19.025.999 €</b>	<b>44.550.807 €</b>	<b>9.230.471 €</b>	<b>34.551.855 €</b>
Existències	20.619.596 €	24.711.728 €	14.958.178 €	16.574.673 €	15.620.944 €
Deutors	23.179.556 €	17.443.415 €	16.613.777 €	13.957.652 €	11.738.578 €
Tresoreria	6.759.779 €	900.400 €	7.598.982 €	384.090 €	6.507.619 €
Altres actius corrents	232.558 €	3.392.842 €	-62.774 €	5.600.750 €	12.088.714 €
<b>Actiu corrent</b>	<b>50.791.489 €</b>	<b>46.448.385 €</b>	<b>39.108.163 €</b>	<b>36.517.165 €</b>	<b>45.955.855 €</b>

<b>Actiu</b>	<b>77.446.589 €</b>	<b>65.474.385 €</b>	<b>83.658.970 €</b>	<b>45.747.636 €</b>	<b>80.507.710 €</b>
--------------	---------------------	---------------------	---------------------	---------------------	---------------------

Patrimoni net	29.997.441 €	20.200.170 €	42.851.132 €	32.254.458 €	51.609.687 €
Passiu no corrent	13.248.304 €	10.682.528 €	17.078.963 €	373.373 €	6.483.204 €
Passiu corrent	34.200.844 €	34.591.687 €	23.728.876 €	13.119.805 €	22.414.818 €

<b>Patrimoni net i passiu</b>	<b>77.446.589 €</b>	<b>65.474.385 €</b>	<b>83.658.970 €</b>	<b>45.747.636 €</b>	<b>80.507.710 €</b>
-------------------------------	---------------------	---------------------	---------------------	---------------------	---------------------

**COMPTE DE RESULTATS**

<b>Ingressos explotació</b>	<b>93.122.100 €</b>	<b>92.683.441 €</b>	<b>84.421.448 €</b>	<b>65.596.948 €</b>	<b>59.302.724 €</b>
Consums d'explotació	-50.705.312 €	-67.675.423 €	-44.960.715 €	-37.445.017 €	-28.383.338 €
Despeses de personal	-18.868.646 €	-7.829.133 €	-12.974.717 €	-10.385.805 €	-12.525.561 €
Altres despeses d'explotació	-12.245.755 €	-14.008.854 €	-20.626.426 €	-11.604.569 €	-8.825.346 €
<b>Resultat brut d'explotació</b>	<b>11.302.387 €</b>	<b>3.170.031 €</b>	<b>5.859.590 €</b>	<b>6.161.557 €</b>	<b>9.568.479 €</b>
Amortització d'immobilitzat	-3.369.556 €	-1.942.084 €	-3.966.601 €	-817.518 €	-3.526.555 €
Altres resultats	36.708 €	-121.113 €	291.709 €	73.803 €	89.805 €
Resultat Financer	-459.192 €	53.676 €	-700.306 €	-99.317 €	23.883.803 €
<b>Resultat abans d'impostos</b>	<b>7.510.347 €</b>	<b>1.160.510 €</b>	<b>1.484.392 €</b>	<b>5.318.525 €</b>	<b>30.015.532 €</b>
Impost sobre societats	-1.903.505 €	-180.473 €	-403.308 €	-1.076.260 €	-4.117.252 €
<b>Resultat de l'exercici</b>	<b>5.606.841 €</b>	<b>980.037 €</b>	<b>1.081.084 €</b>	<b>4.242.265 €</b>	<b>25.898.281 €</b>

**RÀTIOS I MAGNITUDS**

Facturació 2020	61.668.615 €	75.844.450 €	39.002.689 €	46.351.044 €	29.829.068 €
Facturació 2021	70.838.881 €	91.758.904 €	72.573.300 €	54.372.126 €	40.479.238 €
Facturació 2022	93.122.100 €	92.683.441 €	84.421.448 €	65.596.948 €	59.302.724 €
<b>Variació facturació 2021-2022</b>	<b>▲ 31,5%</b>	<b>▲ 1,0%</b>	<b>▲ 16,3%</b>	<b>▲ 20,6%</b>	<b>▲ 46,5%</b>
Resultat 2020	1.959.826 €	1.553.338 €	-5.726.701 €	1.475.624 €	2.928.803 €
Resultat 2021	4.436.640 €	11.713.970 €	1.673.690 €	3.505.358 €	13.662.223 €
Resultat 2022	5.606.841 €	980.037 €	1.081.084 €	4.242.265 €	25.898.281 €
<b>Variació resultat 2021-2022</b>	<b>▲ 26,4%</b>	<b>▼ -91,6%</b>	<b>▼ -35,4%</b>	<b>▲ 21,0%</b>	<b>▲ 89,6%</b>
Fons de maniobra	16.590.645 €	11.856.698 €	15.379.287 €	23.397.360 €	23.541.037 €
Despeses de personal / persona	40.578 €	52.545 €	42.821 €	36.829 €	39.020 €
Vendes / persona	200.263 €	622.037 €	278.619 €	232.613 €	184.744 €
Valor afegit / vendes (%)	45,5%	27,0%	46,7%	42,9%	52,1%
<b>Personal assalariat</b>	<b>465</b>	<b>149</b>	<b>303</b>	<b>282</b>	<b>321</b>

Solvència	1,07	1,03	0,96	2,71	1,59
Importància dels fons propis	38,7%	30,9%	51,2%	70,5%	64,1%
Endeutament	158,2%	224,1%	95,2%	41,8%	56,0%
Marge de benefici	6,0%	1,1%	1,3%	6,5%	43,7%
Rendibilitat financera	18,7%	4,9%	2,5%	13,2%	50,2%

**LLEGENDA**

Fons de maniobra = Actiu corrent - passiu corrent	negatiu ▼	positiu ▲	Importància del fons propis = Patrimoni net / Actiu total	< 25% ▼	25-50% ▬	> 50% ▲	
Valor afegit = Ingressos d'explotació - consums d'explotació	< 0,5 ▼	0,5 - 1,5 ▬	> 1,5 ▲	Endeutament = Passiu exigible (corrent i no corrent) / Patrimoni net (%)	> 300% ▼	100-300% ▬	< 100% ▲
Solvència = Actiu corrent / Passiu exigible (corrent i no corrent)	< 0,5 ▼	0,5 - 1,5 ▬	> 1,5 ▲	Marge de benefici = Resultat net / Ingressos d'explotació	negatiu ▼	0-3% ▬	> 3% ▲
				Rendibilitat financera = Resultat net / Patrimoni net	negatiu ▼	0-5% ▬	> 5% ▲

CECI RAFAEL

(Ve de la pàgina 4)

a escala europea.

**TÈCNICQUES D'ESTAMPACIÓ I EMBUTICIÓ DE METALLS, SA (TESEM)**

Tesem és la companyia de més volum de l'anomenada Vall de la Cosmètica, el clúster d'empreses de la Vall del Ges que elaboren el *packaging* per al sector de la cosmètica i la perfumeria de luxe. Empesos pel context inflacionari, la facturació aquí també va créixer un 31,5% respecte a l'exercici anterior, arribant als 93,1

milions d'euros, mentre que el resultat, de 5,6 milions, també creixia en un 26,4%. La companyia ha treballat per minimitzar en el compte de resultats els efectes dels increments dels costos de l'energia elèctrica i la matèria primera, alhora que han continuat la tendència dels darrers anys en la millora dels processos de fabricació, disseny, investigació i desenvolupament dels productes. Tesem ha crescut amb una nova nau de producció, que anteriorment ocupava Cata, al costat de la seva seu, al carrer del Ter de Torelló. El

2022, el departament tècnic de la companyia torellonenca va ser reconegut amb el Premi Guillem Catà que atorga el Col·legi d'Enginyers Industrials de la Catalunya Central.

**CATA ELECTRODOMÈSTICOS, SL**

L'empresa d'electrodomèstics del grup CNA ha vist com el 2022 tres empreses d'aquest grup (Roquet, Mafesa i Tesem) l'avançaven en el rànquing de facturació. Va tancar l'exercici amb 92,6 milions de xifra de negoci, una dada molt semblant a la

de l'exercici anterior (+1%). El resultat, en canvi, va caure dels 11 milions de 2021 a 980.000 euros. Cata començava el 2022 amb una injecció de capital del grup inversor britànic Triton, que li permetia reduir lleugerament el deute que arrossegava de la compra de Fagor, l'any 2014, i va acabar reduint l'activitat a Torelló, després de traslladar una part del magatzem del producte no fabricat (de la nau que ara ocupa Tesem) al magatzem central de Saragossa. No obstant, el nombre de treballadors es manté estable. Dels 155 de

2021, el 2022 es va tancar amb 149. La societat tanca l'exercici amb un patrimoni net de 20,2 milions (un milió més que el 2021) i reduint lleugerament l'endeutament. El fons de maniobra, d'11,9 milions, millora en 200.000 euros el de 2021.

**COMERCIAL DE LA FORJA, SAU (COMFORSA)**

El 2022 va ser un any mogut a Comforsa, la primera empresa en facturació del Ripollès. Començava amb la destitució del director gene-

(Continua a la pàgina 6)

	Electro-Jet, SL	Konecranes and Demag Ibérica, SLU	Elausa Electronics, SL	Costertec, SAU	Esbelt, SAU
<b>Seu social</b>	Gurb	Vic	Vic	Torelló	Barcelona
<b>Activitat principal</b>	Construcció de màquines per a la indústria tèxtil i accessoris	Construcció i muntatge d'aparells d'elevació i transport	Fabricació d'aparells de senyalització i control	Fabricació de bombes i vàlvules de difusió	Fabricació de plaques, fulles, tubs i perfils de plàstic

<b>BALANÇ DE SITUACIÓ</b>					
<b>Actiu no corrent</b>	<b>3.834.095 €</b>	<b>3.327.000 €</b>	<b>3.489.266 €</b>	<b>8.094.225 €</b>	<b>10.003.136 €</b>
Existències	13.289.732 €	3.178.000 €	8.491.924 €	8.020.080 €	7.339.293 €
Deutors	12.119.922 €	14.541.000 €	6.719.723 €	6.411.368 €	5.811.132 €
Tresoreria	1.333.827 €	2.187.000 €	5.186.026 €	350.336 €	351.123 €
Altres actius corrents	288.584 €	553.000 €	503.696 €	- €	39.373 €
<b>Actiu corrent</b>	<b>27.032.065 €</b>	<b>20.459.000 €</b>	<b>20.901.369 €</b>	<b>14.781.784 €</b>	<b>13.540.921 €</b>

<b>Actiu</b>	<b>30.866.160 €</b>	<b>23.786.000 €</b>	<b>24.390.635 €</b>	<b>22.876.009 €</b>	<b>23.544.057 €</b>
--------------	---------------------	---------------------	---------------------	---------------------	---------------------

Patrimoni net	14.020.532 €	14.730.000 €	13.039.843 €	15.536.784 €	15.825.987 €
Passiu no corrent	1.532.448 €	0 €	2.848.592 €	1.179.603 €	2.570.752 €
Passiu corrent	15.313.179 €	9.056.000 €	8.502.199 €	6.159.623 €	5.147.318 €

<b>Patrimoni net i passiu</b>	<b>30.866.160 €</b>	<b>23.786.000 €</b>	<b>24.390.635 €</b>	<b>22.876.009 €</b>	<b>23.544.057 €</b>
-------------------------------	---------------------	---------------------	---------------------	---------------------	---------------------

<b>COMPTE DE RESULTATS</b>					
<b>Ingressos explotació</b>	<b>51.613.997 €</b>	<b>44.498.000 €</b>	<b>40.678.109 €</b>	<b>34.992.400 €</b>	<b>25.991.349 €</b>
Consums d'explotació	-36.007.931 €	-20.345.000 €	-24.924.185 €	-24.420.397 €	-12.377.042 €
Despeses de personal	-3.184.472 €	-14.740.000 €	-8.533.708 €	-3.975.102 €	-6.766.074 €
Altres despeses d'explotació	-5.139.353 €	-7.113.000 €	-5.224.964 €	-4.197.777 €	-3.347.765 €
<b>Resultat brut d'explotació</b>	<b>7.282.241 €</b>	<b>2.300.000 €</b>	<b>1.995.252 €</b>	<b>2.399.124 €</b>	<b>3.500.468 €</b>
Amortització d'immobilitzat	-468.670 €	-318.000 €	-979.095 €	-1.043.110 €	-640.187 €
Altres resultats	741.778 €	-43.000 €	78.895 €	1.933 €	13.540 €
Resultat Financer	-23.851 €	3.000 €	-128.442 €	-49.268 €	614.568 €
<b>Resultat abans d'impostos</b>	<b>7.531.498 €</b>	<b>1.942.000 €</b>	<b>966.610 €</b>	<b>1.308.679 €</b>	<b>3.488.389 €</b>
Impost sobre societats	-1.856.350 €	-533.000 €	-212.833 €	-316.338 €	-657.462 €
<b>Resultat de l'exercici</b>	<b>5.675.148 €</b>	<b>1.409.000 €</b>	<b>753.777 €</b>	<b>992.341 €</b>	<b>2.830.927 €</b>

<b>RÀTIOS I MAGNITUDS</b>					
Facturació 2020	19.205.422 €	41.152.000 €	28.043.893 €	22.982.882 €	21.017.040 €
Facturació 2021	31.190.017 €	43.683.000 €	37.738.028 €	26.117.696 €	22.509.415 €
Facturació 2022	51.613.997 €	44.498.000 €	40.678.109 €	34.992.400 €	25.991.349 €
<b>Variació facturació 2021-2022</b>	<b>▲ 65,5%</b>	<b>▲ 1,9%</b>	<b>▲ 7,8%</b>	<b>▲ 34,0%</b>	<b>▲ 15,5%</b>
Resultat 2020	861.516 €	1.836.000 €	1.688.535 €	599.540 €	1.308.688 €
Resultat 2021	4.104.416 €	1.764.000 €	1.183.310 €	1.000.035 €	2.412.291 €
Resultat 2022	5.675.148 €	1.409.000 €	753.777 €	992.341 €	2.830.927 €
<b>Variació resultat 2021-2022</b>	<b>▲ 38,3%</b>	<b>▼ -20,1%</b>	<b>▼ -36,3%</b>	<b>▼ -0,8%</b>	<b>▲ 17,4%</b>
Fons de maniobra	11.718.886 €	11.403.000 €	12.399.170 €	8.622.161 €	8.393.603 €
Despeses de personal / persona	81.653 €	49.797 €	42.456 €	45.691 €	50.493 €
Vendes / persona	1.323.436 €	150.331 €	202.379 €	402.211 €	193.965 €
Valor afegit / vendes (%)	30,2%	54,3%	38,7%	30,2%	52,4%
<b>Personal assalariat</b>	<b>39</b>	<b>296</b>	<b>201</b>	<b>87</b>	<b>134</b>

Solvència	▲ 1,60	▲ 2,26	▲ 1,84	▲ 2,01	▲ 1,75
Importància dels fons propis	■ 45,4%	▲ 61,9%	▲ 53,5%	▲ 67,9%	▲ 67,2%
Endeutament	■ 120,1%	▲ 61,5%	▲ 87,0%	▲ 47,2%	▲ 48,8%
Marge de benefici	▲ 11,0%	▲ 3,2%	■ 1,9%	■ 2,8%	▲ 10,9%
Rendibilitat financera	▲ 40,5%	▲ 9,6%	▲ 5,8%	▲ 6,4%	▲ 17,9%

<b>LLEGENDA</b>						
Fons de maniobra = Actiu corrent - passiu corrent	negatiu ▼	positiu ▲	Importància dels fons propis = Patrimoni net / Actiu total	< 25%	25-50%	> 50%
Valor afegit = Ingressos d'explotació - consums d'explotació	< 0,5 ▼	0,5 - 1,5 ■	Endeutament = Passiu exigible (corrent i no corrent) / Patrimoni net (%)	> 300%	100-300%	< 100%
Solvència = Actiu corrent / Passiu exigible (corrent i no corrent)	< 0,5 ▼	0,5 - 1,5 ■	Marge de benefici = Resultat net / Ingressos d'explotació	negatiu ▼	0-3%	> 3%
			Rendibilitat financera = Resultat net / Patrimoni net	negatiu ▼	0-5%	> 5%

CECI RAFAEL

**(Ve de la pàgina 5)**

ral, Reça Vidiella, al mes de març, i el nomenament de Josep Puig, que ja formava part de la direcció, dos mesos més tard. Tot i els canvis executius, els comptes de la companyia ripollesa, que forma part del hòlding públic Avançsa, van continuar en una línia similar als de 2021. L'exercici es va tancar amb uns ingressos de 84,4 milions, un 16,3% per sobre de la xifra de negoci de l'exercici anterior, però amb un resultat inferior. Dels 1,6 milions de 2021 es passava a un bene-

fici d'1,08 milions el 2022 (-35,4%). A l'informe de gestió, des de Comforsa parlen d'un any amb uns increments dels costos energètics sense precedents, però que s'han pogut repercutir en gran mesura al preu del producte, a partir d'acords amb els clients i pactant un mecanisme d'indexació. També destaca que cadascuna de les unitats productives de Comforsa ha tancat l'exercici amb un resultat positiu. En el marc del pla estratègic d'inversions 2020-22, s'han registrat altes de projectes en curs per valor de 3,6 milions durant

l'exercici analitzat.

**SODECA, SLU**

Sodeca, amb seu a Sant Quirze i la part principal de la producció a Ripoll, ha celebrat aquest 2023 el seu 40è aniversari i la companyia continua en constant creixement. Si aquest any ha anunciat l'ampliació de les instal·lacions de Ripoll amb una nova nau de 5.000 metres quadrats, durant l'exercici 2022 ampliava la seva presència a Osona habilitant una planta per fabricar grans ventiladors per a túnels a Manlleu, a l'antiga nau

d'Itex, de Miquel Altimiras. Durant l'any es van invertir 400.000 euros, principalment en noves instal·lacions. El 80% de les vendes de 2022, Sodeca les va fer a l'exterior, la qual cosa constata com de consolidat té el mercat internacional. La xifra de negoci és de 65,6 milions, el que suposa un increment del 20,6%. El resultat, de 4,2 milions, també creixia un 21%. De totes maneres, l'increment de la facturació va ser similar al mercat interior i l'exterior. Sodeca és una de les set empreses de les 15 analitzades en aquest grup

que té tots els indicadors en verd, al costat de Girbau, Alacer Mas, Mafesa, Axilone, Konecranes i Esbelt.

**AXILONE METAL, SAU**

L'empresa santperenca, que forma part de la multinacional Axilone del grup xinès Citic Group Shangai, anunciava a principis de 2023 una nova inversió per fer una planta nova, de 12.000 metres quadrats, al costat de les instal·lacions actuals del polígon de la Guàrdia. D'aquesta manera manté el

(Continua a la pàgina 7)

(Ve de la pàgina 6)

seu compromís amb Sant Pere i en unes instal·lacions on treballen 321 persones. Durant el 2022, entre les inversions que hi havia fet ja hi havia la compra dels terrenys on s'està aixecant la nova planta. També es va invertir en sis noves màquines per millorar i incrementar els processos d'embotició, muntatge d'alta cadència, muntatges flexibles i polit mecànic. Al llarg de l'any, de la planta de Sant Pere en van sortir més de 246.000 peces per als diversos clients del sector de la cosmètica i la perfumeria de luxe. En total, van facturar 59,3 milions, un 46,5% més que el 2021, i el resultat se situava en els 25,9 milions, pràcticament duplicant la dada de l'exercici anterior.

#### ELECTRO-JET

La companyia gurbetana, dirigida per la segona generació de la família Rovira de Manlleu i participada a parts iguals (37,5%) per les cosines Ester Rovira Latorre (a través de la societat Ingeniería de Construcciones Rovira, SL) i Mireia Rovira Campdelacreu, destaca en l'informe de gestió la bona entesa amb els nous socis. L'any 2018, el grup suís Rieter Holding AG va adquirir el 25% de la societat. La companyia està dedicada a la fabricació i comercialització de maquinària per a la indústria tèxtil. El 2022 es va tancar amb un notable increment (65,5%) de la xifra de negoci, passant dels 31,2 milions de 2021 als 51,6 milions. El resultat, de 5,6 milions, també va experimentar un creixement del 38,3%. Des de la companyia consideren el 2022 un dels millors exercicis de l'empresa quant a activitat, volum de negoci i resultats i ho atribueixen, en part, a les sinergies positives emanades dels nous socis i la fi de l'era covid. Aquests dos factors han propiciat un escenari ple d'oportunitats.



Tones de ferro al magatzem, esperant de ser tractades

És més, afegeixen que l'entrada de nous socis amb experiència en el sector i noves perspectives i inquietuds va provocar un replantejament del negoci i l'estratègia global que ha acabat essent un factor clau en l'evolució de l'activitat i el creixement per als propers anys.

#### KONECRANES AND DEMAG IBÉRICA, SLU

L'antiga Ausió Sistemas de Elevación, en mans del grup Konecranes finès, des de 2008, va tancar el 2022 amb uns números més discrets que la resta d'empreses analitzades en aquest grup. La facturació, de 44,5 milions, va créixer un 1,9% respecte a l'exercici anterior, mentre que el resultat, d'1,4 milions, va caure un 20% respecte

a l'anterior. Des de la companyia ho atribueixen a la situació del seu mercat a causa de l'impacte de la guerra d'Ucraïna sobre els preus de les matèries primeres (i la seva escassetat) i l'energia. Konecranes es dedica a la construcció, muntatge i manteniment d'aparells d'elevació i transport.

#### ELAUSA ELECTRONICS, SL

L'any 2022, Elausa Electronics rebia el reconeixement del clúster de l'automoció català a la millor empresa del sector de l'any. En els darrers anys, la companyia vigatana s'ha fet un forat en l'àmbit de la il·luminació, interior i exterior, de vehicles i és un proveïdor de les principals marques del sector. Tant, que tot i que va néixer com una

empresa dedicada a la fabricació d'aparells de senyalització i control per al sector industrial, avui l'automoció acapara el 60% de la seva activitat, amb nous projectes d'innovació. L'empresa vol continuar activa i créixer en els dos àmbits. Això li va permetre tancar el 2022 amb un increment de la facturació del 7,8% situant-la en els 40,6 milions i un resultat de 753.000 euros, un 36% inferior al de 2021. L'empresa ha tancat aquest 2023 amb el Premi Guillem Catà amb el qual els Enginyers Industrials de la Catalunya Central reconeixen el seu departament tècnic.

#### COSTERTEC, SAU

Per al fabricant de vàlvules d'aerosol i bombes vapo-

ritzants de Torelló el 2022 també va ser un bon exercici. El va tancar amb una facturació de gairebé 35 milions d'euros, un 34% superior a la de 2021. Mentre que el resultat, de 992.000 euros, va quedar lleugerament per sota (-0,8%) de la de l'exercici anterior, amb la diferència de no haver arribat al llindar del milió d'euros. L'increment de la facturació va ser més important als mercats internacionals (+52,2) que a l'interior (+19,72%). El fet de comptar amb una planta pròpia a Catalunya li permet diferenciar-se dels principals competidors.

#### ESBELT, SAU

L'any 2022 el grup francès NetCo Group anunciava la compra del 100% de les accions d'Esbelt, amb la planta de producció de cintes transportadores a Manlleu. D'aquesta manera els francos complementaven el seu negoci dins el mateix sector. Això no ha fet variar ni les perspectives de creixement ni la previsió d'inversions de l'empresa a la segona ciutat de la comarca. Ja s'ha començat a urbanitzar el polígon del Mas, on Esbelt preveu aixecar-hi unes noves instal·lacions sobre una parcel·la urbanitzada de 7.800 metres quadrats. Mentrestant, el 2022 Esbelt va créixer per sobre del previst, arribant pràcticament als 26 milions d'euros, un 15,5% més que el 2021, i un resultat de gairebé 2,8 milions, un 17,4% més que l'anterior. La companyia, que defineix el 2022 com el millor any de l'empresa, atribueix els números al context d'increment de costos de les matèries primeres i el fet d'haver pogut mantenir els marges de la seva operativa de forma molt eficient. Tenint en compte la seva presència al mercat americà, la depreciació del dòlar envers l'euro, durant l'exercici, també ha beneficiat l'empresa manlleuena que tanca aquest grup del dossier.



**INFO PÒDCAST**  
EL 9 NOU

**El pòdcast informatiu presentat per Sílvia Pedret que trobareu cada dia, de dilluns a divendres, a les xarxes socials i a les principals plataformes**

EL 9 NOU.CAT  





*El periodisme que t'acompanya*

**EL 9 NOU.CAT**

EL9TV.CAT / EL9FM.CAT / MES9.CAT





En aquest darrer grup del dossier s'analitzen 12 empreses de sectors diversos que facturen 25 milions d'euros o més. La diversitat de contextos

econòmics (des dels serveis informàtics fins a la construcció, passant per diferents distribuïdors) dificulta treure conclusions conjuntes, però sí

que en general presenten un increment de facturació, derivat de la inflació i la possibilitat de repercutir preus, i resultats a l'alça.

# Un exercici expansiu

La majoria d'empreses presenten certa estabilitat i creixement, superada la crisi de la pandèmia

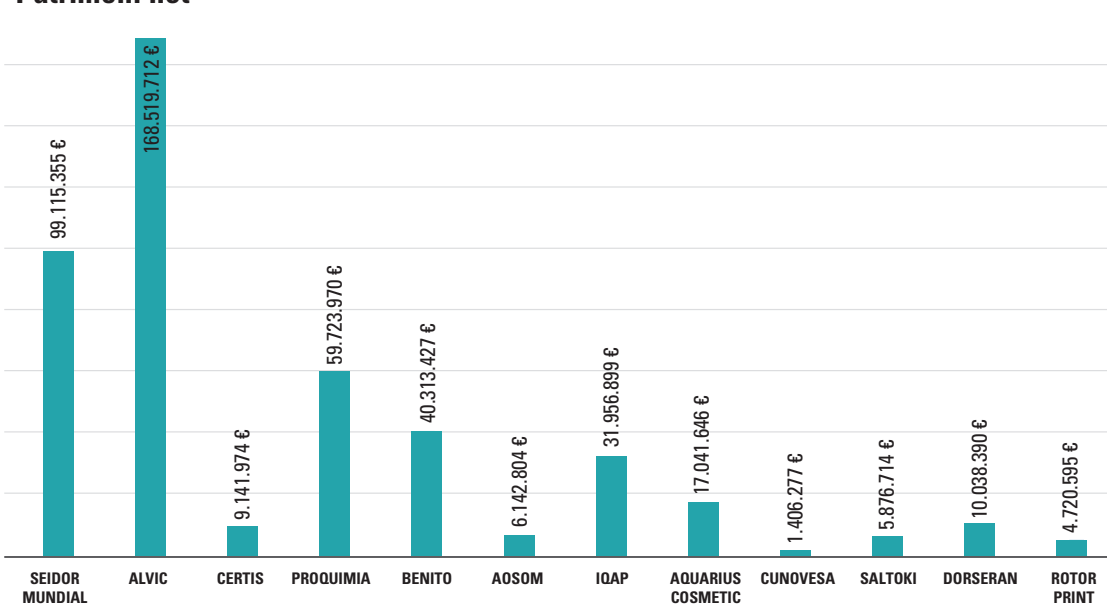
## SEIDOR, SA

Amb presència a 40 països del món la consultora de serveis informàtics Seidor va camí de convertir-se en la quarta empresa d'Osona en arribar als 1.000 milions de facturació, per darrere de Bon Preu, La Farga i Casa Tarradellas. El seu objectiu és superar aquesta xifra l'any 2025, i veient la tendència dels darrers anys van aplanant el camí per arribar-hi. El consolidat del grup, que inclou totes les societats que té arreu del planeta, l'any 2022 el van tancar amb una xifra de negoci de 757,8 milions d'euros, un 23,5% més alta que l'exercici anterior. El resultat també va ser superior al de 2021. Van tancar l'exercici amb un benefici de 30,3 milions, un 56,3% més que l'exercici anterior. Seidor va continuar el 2022 la dinàmica dels darrers anys d'absorbir empreses per enfortir el seu catàleg de serveis. Va fer-ho amb Impala Networking Solutions, especialitzada en serveis de comunicacions corporatives, seguretat TI i infraestructura per a DataCenters, i també amb Opentrends, en aquest cas dedicada a la transformació digital i especialitzada en el desenvolupament d'aplicacions al nivell de *customer experience*. Ara bé, si per una cosa va ser rellevant a la comarca l'any 2022 per a Seidor i la resta d'empreses tecnològiques va ser per la gestació del programa Osona TIC Talent, de comú acord amb administracions i centres de secundària, per despertar vocacions TIC entre els més joves (sobretot noies) per donar resposta a les necessitats de cobrir llocs de treball que ja hi ha en el sector i que anirà creixent en els propers anys.

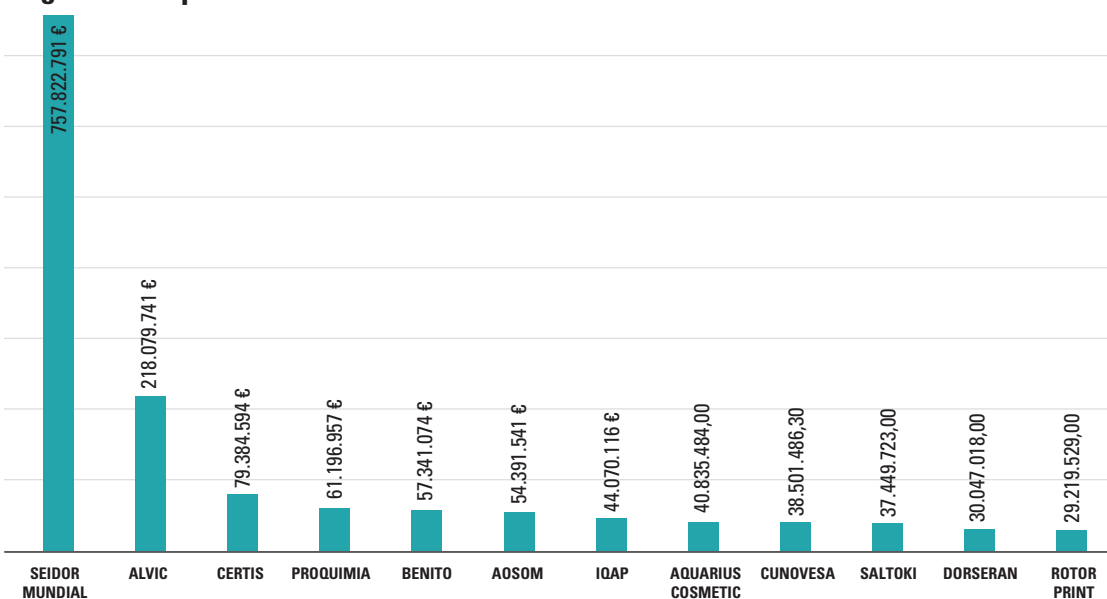
## GRUPO ALVIC FR MOBILIARIO, SL

Hereva de la vigatana Madetres, ara amb seu a Alcaudete (Jaén), però amb dues plantes a Vic, Alvic es dedica a la fabricació de mobles de fusta. El 2022 el va tancar amb una facturació de 218 milions (+6,5%) i un resultat de 33 milions (+12,1%). No es va arribar als objectius previstos ini-

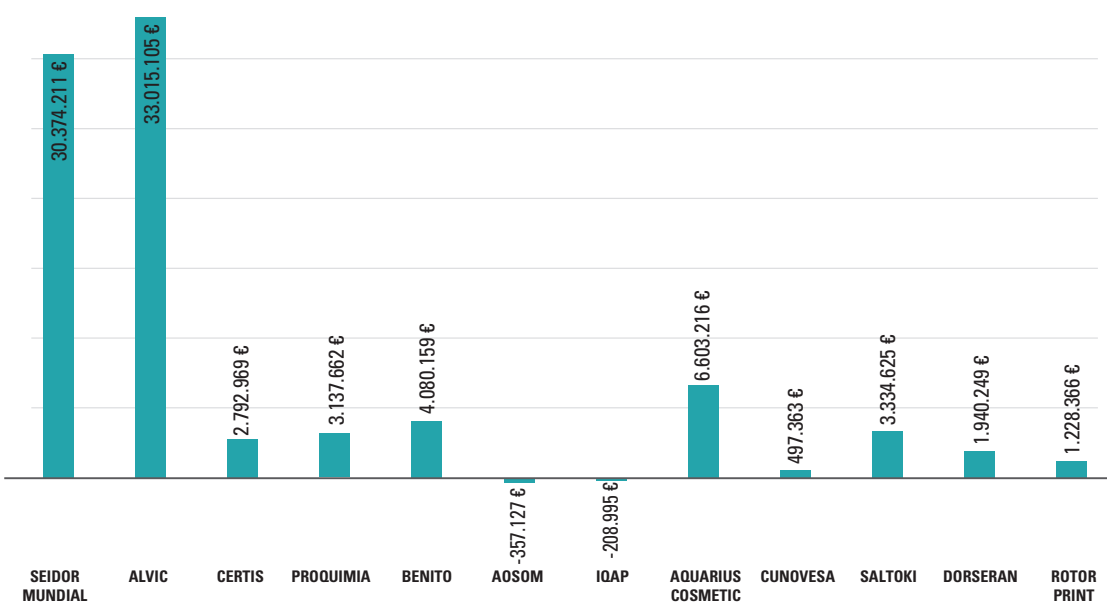
### Patrimoni net



### Ingressos explotació



### Resultat de l'exercici



cialment, sobretot a causa d'una desacceleració de l'activitat durant el segon semestre de l'any derivat

de l'increment dels preus i la incertesa derivada de la guerra d'Ucraïna. Amb tot, el 2022, Alvic va entrar en

l'accionariat de dues societats que tenen fàbriques en propietat, a Espanya i França, la qual cosa els permetrà

ampliar la cartera de clients i el catàleg de productes.

## CERTIS OBRES I SERVEIS, SA

Certis centra ara la seva activitat en les grans obres per a grups inversors. El 2022 el va tancar amb una facturació de 79,4 milions, un 6% més alta que la de 2021, i un resultat de 2,8 milions, superant el de l'any anterior en gairebé un 21%. Durant l'exercici analitzat va continuar el volum d'activitat que havia fet un notable salt el 2021 després d'un 2020 que, tot i la pandèmia, va mantenir un volum de facturació similar al de 2019, a l'entorn dels 50 milions. Aquest any Certis ha celebrat el 50è aniversari del primer projecte empresarial del seu fundador, Ramon Blázquez, i mira al futur, buscant nous sistemes constructius, de la mà de la segona generació de la família comandada per Ivan Blázquez.

## PROQUIMIA, SA

En aquest dossier es presenten els comptes individuals de la matriu del grup Proquimia, que, no obstant, registra el major volum del grup. El 2022 el va tancar amb una facturació de 61,2 milions, un 24,3% més que l'exercici anterior, i un resultat de 3,1 milions, un 5,4% per sobre del de 2021. El 2022 no va ser un exercici fàcil, a causa dels increments dels costos de l'energia que van ser difícils de traslladar al preu de venda, tenint en compte que proveeixen sectors com l'hostaleria i la restauració, ja prou castigats per la pandèmia. L'increment de la xifra de negoci, des de l'empresa, l'expliquen en bona part per l'augment de les vendes als mercats on ja estan consolidats. Proquimia, com altres empreses que treballen al continent americà, s'ha vist beneficiat pel canvi de moneda, ja que la diferència de cotització entre euro i dòlar en aquest cas els beneficiava lleugerament. El 2022, Proquimia l'arrencava amb la posada en marxa d'una nova sala blanca per envasar gel hidroalcohò-

(Continua a la pàgina 10)

	Seidor, SA (Consolidat)	Grupo Alvic FR Mobiliario, SL	Certis Obres i Serveis, SA	Proquimia, SA	Benito Urban, SLU	Spanish Aosom, SL		
<b>Seu social</b>	Vic	Alcaudete	Balenyà	Vic	Vic	Balenyà		
<b>Activitat principal</b>	Serveis informàtics	Fabricació mobles de cuina	Construcció	Producció i comerç de sabons	Fabricació i comerç de mobiliari urbà	Comerç minorista productes diversos		
<b>BALANÇ DE SITUACIÓ</b>								
<b>Actiu no corrent</b>	<b>80.283.761 €</b>	<b>120.186.037 €</b>	<b>1.043.083 €</b>	<b>38.843.397 €</b>	<b>21.979.824 €</b>	<b>8.661.525 €</b>		
Existències	742.503 €	30.784.620 €	1.938.148 €	9.718.818 €	23.076.624 €	22.020.094 €		
Deutors	219.165.207 €	58.447.429 €	20.678.725 €	24.890.165 €	19.774.107 €	2.226.912 €		
Tresoreria	55.841.980 €	37.927.722 €	16.500.791 €	7.135.980 €	3.725.331 €	1.088.600 €		
Altres actius corrents	68.292.720 €	187.451 €	493.661 €	176.674 €	201.361 €	- €		
<b>Actiu corrent</b>	<b>344.042.410 €</b>	<b>127.347.222 €</b>	<b>39.611.325 €</b>	<b>41.921.637 €</b>	<b>46.777.423 €</b>	<b>25.335.606 €</b>		
<b>Actiu</b>	<b>424.326.171 €</b>	<b>247.533.259 €</b>	<b>40.654.408 €</b>	<b>80.765.034 €</b>	<b>68.757.247 €</b>	<b>33.997.130 €</b>		
Patrimoni net	99.115.355 €	168.519.712 €	9.141.974 €	59.723.970 €	40.313.427 €	6.142.804 €		
Passiu no corrent	73.820.438 €	8.810.213 €	89.101 €	9.860.770 €	8.192.114 €	- €		
Passiu corrent	251.390.378 €	70.203.334 €	31.423.333 €	11.180.294 €	20.251.706 €	27.854.326 €		
<b>Patrimoni net i passiu</b>	<b>424.326.171 €</b>	<b>247.533.259 €</b>	<b>40.654.408 €</b>	<b>80.765.034 €</b>	<b>68.757.247 €</b>	<b>33.997.130 €</b>		
<b>COMPTE DE RESULTATS</b>								
<b>Ingressos explotació</b>	<b>757.822.791 €</b>	<b>218.079.741 €</b>	<b>79.384.594 €</b>	<b>61.196.957 €</b>	<b>57.341.074 €</b>	<b>54.391.541 €</b>		
Consums d'explotació	-401.277.184 €	-114.104.810 €	-67.980.238 €	-31.823.731 €	-39.260.303 €	-32.176.005 €		
Despeses de personal	-247.361.751 €	-25.759.295 €	-5.952.998 €	-14.465.058 €	-3.928.789 €	-1.629.907 €		
Altres despeses d'explotació	-53.202.020 €	-35.600.108 €	-2.161.401 €	-9.901.580 €	-7.374.628 €	-20.845.338 €		
<b>Resultat brut d'explotació</b>	<b>55.981.836 €</b>	<b>42.615.528 €</b>	<b>3.289.957 €</b>	<b>5.006.588 €</b>	<b>6.777.354 €</b>	<b>-259.708 €</b>		
Amortització d'immobilitzat	-6.313.217 €	-10.571.061 €	-153.583 €	-1.218.924 €	-427.048 €	-326.464 €		
Altres resultats	-1.011.630 €	7.066.109 €	152.790 €	101.664 €	-373.040 €	7.377 €		
Resultat financer	-5.272.900 €	2.481.744 €	406.661 €	34.205 €	-531.407 €	118.276 €		
<b>Resultat abans d'impostos</b>	<b>43.384.089 €</b>	<b>41.592.320 €</b>	<b>3.695.825 €</b>	<b>3.923.533 €</b>	<b>5.445.859 €</b>	<b>-460.519 €</b>		
Impost sobre societats	-13.009.878 €	-8.577.215 €	-902.856 €	-785.870 €	-1.365.700 €	103.392 €		
<b>Resultat de l'exercici</b>	<b>30.374.211 €</b>	<b>33.015.105 €</b>	<b>2.792.969 €</b>	<b>3.137.662 €</b>	<b>4.080.159 €</b>	<b>-357.127 €</b>		
<b>RÀTIOS I MAGNITUDS</b>								
Facturació 2020	470.942.965 €	157.584.232 €	53.146.173 €	47.507.371 €	29.398.838 €	35.578.778 €		
Facturació 2021	613.742.983 €	204.769.391 €	74.922.247 €	49.217.032 €	43.414.598 €	59.377.806 €		
Facturació 2022	757.822.791 €	218.079.741 €	79.384.594 €	61.196.957 €	57.341.074 €	54.391.541 €		
<b>Variació facturació 2021-2022</b>	<b>▲ 23,5%</b>	<b>▲ 6,5%</b>	<b>▲ 6,0%</b>	<b>▲ 24,3%</b>	<b>▲ 32,1%</b>	<b>▼ -8,4%</b>		
Resultat 2020	15.900.712 €	19.637.476 €	1.015.184 €	3.373.472 €	717.635 €	3.960.420 €		
Resultat 2021	19.432.287 €	29.441.413 €	2.313.219 €	2.975.769 €	2.029.757 €	-720.883 €		
Resultat 2022	30.374.211 €	33.015.105 €	2.792.969 €	3.137.662 €	4.080.159 €	-357.127 €		
<b>Variació resultat 2021-2022</b>	<b>▲ 56,3%</b>	<b>▲ 12,1%</b>	<b>▲ 20,7%</b>	<b>▲ 5,4%</b>	<b>▲ 101,0%</b>	<b>▼ -50,5%</b>		
Fons de maniobra	92.652.032 €	57.143.888 €	8.187.992 €	30.741.343 €	26.525.717 €	-2.518.720 €		
Despeses de personal / persona	33.559 €	33.938 €	51.319 €	53.574 €	53.092 €	49.391 €		
Vendes / persona	102.811 €	287.325 €	684.350 €	226.655 €	774.879 €	1.648.229 €		
Valor afegit / vendes (%)	47%	47,7%	14,4%	48,0%	31,5%	40,8%		
<b>Personal assalariat</b>	<b>7.371</b>	<b>759</b>	<b>116</b>	<b>270</b>	<b>74</b>	<b>33</b>		
Solvència	1,06%	1,61	1,26	1,99	1,64	0,91		
Importància dels fons propis	23,4%	68,1%	22,5%	73,9%	58,6%	18,1%		
Endeutament	328,1%	46,9%	344,7%	35,2%	70,6%	453,4%		
Marge de benefici	4%	15,1%	3,5%	5,1%	7,1%	-0,7%		
Rendibilitat financera	30,6%	19,6%	30,6%	5,3%	10,1%	-5,8%		
<b>LLEGENDA</b>								
Fons de maniobra = Actiu corrent - passiu corrent	negatiu ▼	positiu ▲	Importància dels fons propis = Patrimoni net / Actiu total		< 25%	25-50%	> 50%	
Valor afegit = Ingressos d'explotació - consums d'explotació	< 0,5 ▼	0,5 - 1,5	> 1,5 ▲	Endeutament = Passiu exigible (corrent i no corrent) / Patrimoni net (%)		> 300%	100-300%	< 100%
Solvència = Actiu corrent / Passiu exigible (corrent i no corrent)	< 0,5 ▼	0,5 - 1,5	> 1,5 ▲	Marge de benefici = Resultat net / Ingressos d'explotació		negatiu ▼	0-3%	> 3%
				Rendibilitat financera = Resultat net / Patrimoni net		negatiu ▼	0-5%	> 5%

(Ve de la pàgina 9)

lic a les instal·lacions de la carretera de Prats. Durant l'exercici també va invertir en la millora de les instal·lacions, automatitzant-ne una part, per créixer a mitjà termini. En els darrers anys, Proquimia ha adquirit altres empreses de l'entorn, dins el mateix sector, com són Careli, Ambisist i més recentment Alcornordeman.

**BENITO URBAN, SLU**  
Superats els efectes de la pandèmia, perquè Benito subministra a un sector de la

construcció que va veure aturada la seva activitat, la companyia osonenca de mobiliari urbà, enllumenat o tapes per a serveis i clavegueres ha recuperat l'activitat i presenta millors xifres que abans de la covid. El 2022 l'ha tancat amb una xifra de negoci de 57 milions, un 32,1% més alta que el 2021. El resultat, de 4 milions d'euros, duplica el de l'anterior exercici.

**SPANISH AOSOM, SL**  
Després d'un creixement fulgurant durant els primers exercicis d'activitat, la filial espanyola d'aquesta multi-

nacional xinesa de venda per internet, amb seu a Balenyà, ha vist com la facturació es reduïa mínimament respecte a l'exercici anterior. Dels 16,7 milions de 2019 va passar a 35,6 milions el 2020 i a 59,3 el 2021. En l'exercici 2022 la xifra de negoci es va quedar lleugerament per sota, els 54,4 milions, i una variació negativa del 8,4%. És el segon exercici consecutiu que tanca amb un resultat negatiu, de 357.000 euros, però que millora en un 50% la dada de 2021. Lluny queda el benefici de 2020, exercici que, afavorit per la

pandèmia, el va tancar amb 3,9 milions de benefici. La companyia compta amb un patrimoni net de 6,1 milions.

#### IQAP MASTERBATCH GROUP, SLU

Iqap, que forma part del grup nord-americà Avient Corporation, presenta els comptes consolidats amb la seva filial txeca. El 2022 tampoc va ser un bon exercici. El va tancar amb una reducció de la facturació del 7,7%, respecte a l'exercici anterior, ingressant al final de l'any 44 milions. El resultat també va ser negatiu, amb unes pèrdues

de 209.000 euros, que disten molt del benefici de 3,5 milions amb el qual havien tancat el 2021. L'empresa, dedicada a la fabricació i venda de matèries primeres plàstiques, està treballant en la investigació de nous productes i tecnologies amb importants possibilitats comercials en el futur, segons expliquen a l'informe de gestió.

#### AQUARIUS COSMETIC, SLU

És el primer any que aquesta companyia de comercialitza-

(Continua a la pàgina 11)

	IQAP Masterbatch Group, SLU	Aquarius Cosmetic, SLU	Cunovesa Iberica, SL	Saltoki Vic, SA	Dorseran Serveis de la Construcció, SL	Rotor Print, SL
<b>Seu social</b>	Les Masies de Roda	Gurb	Vic	Vic	Centelles	Olost
<b>Activitat principal</b>	Fabricació de materials plàstics	Comerç a l'engròs de cosmètics	Enginyeria i constructora	Compra, venda i instal·lació de materials	Constructora	Fabricació d'envasat flexible
<b>BALANÇ DE SITUACIÓ</b>						
<b>Actiu no corrent</b>	<b>16.629.164 €</b>	<b>1.598.453 €</b>	<b>1.249.226 €</b>	<b>416.974 €</b>	<b>1.577.045 €</b>	<b>7.856.213 €</b>
Existències	4.753.799 €	7.659.140 €	7.399.046 €	2.968.033 €	1.947.124 €	3.578.581 €
Deutors	5.030.726 €	13.644.513 €	2.741.341 €	9.151.611 €	14.923.102 €	6.141.985 €
Tresoreria	84.429 €	4.163.481 €	1.797.605 €	5.409 €	4.967.354 €	678.529 €
Altres actius corrents	14.550.160 €	37.000 €	-27.608 €	3.096.556 €	141.199 €	75.423 €
<b>Actiu corrent</b>	<b>24.419.114 €</b>	<b>25.504.134 €</b>	<b>11.910.384 €</b>	<b>15.221.609 €</b>	<b>21.978.779 €</b>	<b>10.474.518 €</b>
<b>Actiu</b>	<b>41.048.278 €</b>	<b>27.102.587 €</b>	<b>13.159.610 €</b>	<b>15.638.583 €</b>	<b>23.555.824 €</b>	<b>18.330.730 €</b>
Patrimoni net	31.956.899 €	17.041.646 €	1.406.277 €	5.876.714 €	10.038.390 €	4.720.595 €
Passiu no corrent	2.428.576 €	980.713 €	1.122.247 €	- €	2.467.510 €	4.454.811 €
Passiu corrent	6.662.802 €	9.080.228 €	10.631.087 €	9.761.869 €	11.049.924 €	9.155.323 €
<b>Patrimoni net i passiu</b>	<b>41.048.278 €</b>	<b>27.102.587 €</b>	<b>13.159.610 €</b>	<b>15.638.583 €</b>	<b>23.555.824 €</b>	<b>18.330.730 €</b>

<b>COMPTE DE RESULTATS</b>						
<b>Ingressos explotació</b>	<b>44.070.116 €</b>	<b>40.835.484 €</b>	<b>38.501.486 €</b>	<b>37.449.723 €</b>	<b>30.047.018 €</b>	<b>29.219.529 €</b>
Consums d'explotació	-26.890.811 €	-23.390.481 €	-35.485.835 €	-27.761.752 €	-23.712.837 €	-19.817.906 €
Despeses de personal	-8.775.243 €	-1.504.675 €	-1.469.945 €	-2.804.990 €	-2.558.014 €	-4.008.041 €
Altres despeses d'explotació	-6.750.285 €	-6.845.771 €	-747.085 €	-2.343.649 €	-1.316.564 €	-2.803.683 €
<b>Resultat brut d'explotació</b>	<b>1.653.777 €</b>	<b>9.094.557 €</b>	<b>798.621 €</b>	<b>4.539.332 €</b>	<b>2.459.603 €</b>	<b>2.589.899 €</b>
Amortització d'immobilitzat	-1.855.261 €	-212.864 €	-13.881 €	-72.458 €	-157.757 €	-936.576 €
Altres resultats	-114.378 €	4.540 €	-4.393 €	8.173 €	189.440 €	102.034 €
Resultat financer	15.448 €	-85.185 €	-115.265 €	-29.155 €	93.799 €	-117.338 €
<b>Resultat abans d'impostos</b>	<b>-300.414 €</b>	<b>8.801.048 €</b>	<b>665.083 €</b>	<b>4.445.892 €</b>	<b>2.585.085 €</b>	<b>1.638.019 €</b>
Impost sobre societats	91.419 €	-2.197.832 €	-167.720 €	-1.111.267 €	-644.836 €	-409.653 €
<b>Resultat de l'exercici</b>	<b>-208.995 €</b>	<b>6.603.216 €</b>	<b>497.363 €</b>	<b>3.334.625 €</b>	<b>1.940.249 €</b>	<b>1.228.366 €</b>

<b>RÀTIOS I MAGNITUDS</b>						
Facturació 2020	42.591.869 €	19.664.658 €	5.087.349 €	23.211.321 €	20.448.238 €	16.063.439 €
Facturació 2021	47.765.105 €	27.345.621 €	11.859.098 €	27.975.605 €	26.262.949 €	18.508.193 €
Facturació 2022	44.070.116 €	40.835.484 €	38.501.486 €	37.449.723 €	30.047.018 €	29.219.529 €
<b>Variació facturació 2021-2022</b>	<b>-7,7%</b>	<b>49,3%</b>	<b>224,7%</b>	<b>33,9%</b>	<b>14,4%</b>	<b>57,9%</b>
Resultat 2020	1.876.949 €	4.079.663 €	232.336 €	1.590.177 €	844.102 €	734.398 €
Resultat 2021	3.557.312 €	4.541.567 €	333.182 €	2.256.574 €	1.799.342 €	83.764 €
Resultat 2022	-208.995 €	6.603.216 €	497.363 €	3.334.625 €	1.940.249 €	1.228.366 €
<b>Variació resultat 2021-2022</b>	<b>-105,9%</b>	<b>45,4%</b>	<b>49,3%</b>	<b>47,8%</b>	<b>7,8%</b>	<b>1366,5%</b>
Fons de maniobra	17.756.312 €	16.423.906 €	1.279.297 €	5.459.740 €	10.928.855 €	1.319.195 €
Despeses de personal / persona	50.724 €	40.667 €	97.996 €	53.942 €	39.354 €	36.771 €
Vendes / persona	254.741 €	1.103.662 €	2.566.766 €	720.187 €	462.262 €	268.069 €
Valor afegit / vendes (%)	39,0%	42,7%	7,8%	25,9%	21,1%	32,2%
<b>Personal assalariat</b>	<b>173</b>	<b>37</b>	<b>15</b>	<b>52</b>	<b>65</b>	<b>109</b>

Solvència	▲	2,69	▲	2,53	■	1,01	▲	1,56	▲	1,63	■	0,77
Importància dels fons propis	▲	77,9%	▲	62,9%	▼	10,7%	■	37,6%	■	42,6%	■	25,8%
Endeutament	▲	28,4%	▲	59,0%	▼	835,8%	■	166,1%	■	134,7%	■	288,3%
Marge de benefici	▼	-0,5%	▲	16,2%	■	1,3%	▲	8,9%	▲	6,5%	▲	4,2%
Rendibilitat financera	▼	-0,7%	▲	38,7%	▲	35,4%	▲	56,7%	▲	19,3%	▲	26,0%

<b>LLEGENDA</b>											
Fons de maniobra = Actiu corrent - passiu corrent	negatiu ▼	positiu ▲	Importància del fons propis = Patrimoni net / Actiu total	< 25%	25-50%	> 50%	Endeutament = Passiu exigible (corrent i no corrent) / Patrimoni net (%)	> 300%	100-300%	< 100%	Rendibilitat financera = Resultat net / Patrimoni net
Valor afegit = Ingressos d'explotació - consums d'explotació	< 0,5	0,5 - 1,5	Marge de benefici = Resultat net / Ingressos d'explotació	negatiu ▼	0-3%	> 3%		negatiu ▼	0-5%	> 5%	

CECI RAFAEL

(Ve de la pàgina 10)

ció i exportació de cosmètics apareix en aquest dossier, fruit de la seva expansió. En quatre anys han passat d'un volum de facturació de 16,4 milions (2019) als 40,8 amb què van tancar el 2022. Suposa un increment del 49,3% respecte al 2021. El resultat, de 6,6 milions (+45,4%), també és el més alt d'aquests darrers quatre exercicis.

**CUNOVESA IBERICA, SL**  
Aquesta enginyeria nascuda a Vic, que amb els anys ha incorporat una constructora

pròpia, i es dedica a la construcció de fàbriques principalment per a la indústria alimentària, ha fet un creixement important els darrers anys, gràcies a la coincidència de diferents projectes d'envergadura en el temps. Operen a tot l'Estat espanyol a través de les delegacions que tenen a Barcelona i Bilbao. El 2022 van assolir la xifra rècord de facturació de 38 milions d'euros, més del triple que la de l'any anterior. També presenten una millora gradual del resultat, arribant al mig milió el 2022 (+49,3%).

**SALTOKI VIC, SA**  
La botiga de Vic de la cadena madrilenya Saltoki, dedicada a la venda de materials per a la construcció, electricitat, calefacció i fontaneria, experimenta un fort creixement de vendes i per primera vegada apareix en aquest dossier. El 2022 el van tancar amb una facturació de 37,5 milions, un 34% més alta que l'exercici anterior i dada també molt superior als 19,4 milions de 2019. L'empresa, que compra i ven segons el preu de mercat, va obtenir un resultat de 3,3 milions (+48%).

**DORSERAN SERVEIS DE LA CONSTRUCCIÓ, SAL**  
Aquesta constructora de Centelles presenta una evolució de creixement constant que fa que aparegui per primer cop en aquest dossier. El 2022, i superat el sotrac de la pandèmia, va arribar a facturar 30 milions d'euros, superant en un 14,4% la dada de 2021 i també els 22,3 milions de 2019. El resultat de l'exercici, que en els últims quatre anys només va patir una reducció el 2020, va ser el 2022 d'1,9 milions, millorant la dada de 2021 en un 7,8%.

**ROTOR PRINT, SL**  
Dedicada a la fabricació de paper i cartró ondulat i envasos i embalatges de paper i cartró, Rotor Print tanca el seu millor exercici amb un increment del 57,9% de la seva xifra de negoci (29,2 milions) en part per la millora de la capacitat productiva, fruit de la inversió en maquinària de 2021. També per la possibilitat de repercutir els costos al preu final. El resultat, d'1,2 milions, multiplica per sis el de 2019. Rotor Print va rebre un premi a la innovació a la fira farmacèutica Pharmpack de París.

Més a prop.  
Més continguts.  
Més Osona.

EL 9 TV



Gaudeix de la programació d'EL 9 TV quan, com i on tu vulguis a **La Xarxa+**, la plataforma gratuïta de contingut audiovisual de qualitat, de proximitat i en català.



Descarrega't l'app per a qualsevol dels teus dispositius.

laxarxames.cat